



## **BATH SCREENS**





## SOPRAVASCA BATHSCREENS ÉCRANS DE BAIGNOIRE MAMPARAS DE BAÑERA

Nati con l'obiettivo di trovare nuove soluzioni e nuove opportunità di utilizzo per l'ambiente bagno, i sopravasca completano la gamma delle pareti doccia di Inda.

Eleganti pannelli in vetro innovativi ripiegabili a muro e fissi, permettono di fare una doccia quando si è di fretta e consentono di preparare un rilassante bagno quando si necessita di calma e tranquillità.

Born with the objective to find new solutions and new opportunities of using for bathrooms environment, bathscreens complete the shower wall range of Inda.

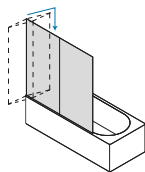
Elegant and innovative glass panels folding and fixed to wall that allow to take a shower when you are hurry and permit to prepare a relaxed bath when you need calm and peace of mind.

Nés avec l'objectif de trouver de nouvelles solutions et de nouvelles opportunités pour la salle de bains, les écrans de baignoire complètent la gamme des parois de douche Inda.

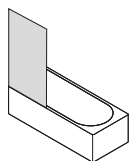
Elégants panneaux en verre innovants, repliables sur le mur et fixes permettant de prendre une douche quand on est pressé et permettent également de prendre un bain relaxant quand on a besoin de calme et de tranquillité.

Nacida con el objetivo de encontrar nuevas soluciones y oportunidades de uso para el ambiente del baño, las mampara de bañera completan la gama de las mamparas de ducha Inda.

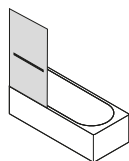
Paneles plegables en vidrio innovativos y elegantes acercados a la pared y fijos que permiten hacer una ducha cuando se tiene prisa y concienten de preparar un baño relajante cuando se necesita calma y tranquilidad.

**Sopravasca / Bathscreens / Écrans de baignoire / Mamparas de bañera**


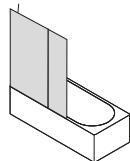
pag./page 324



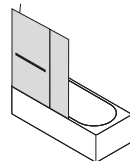
pag./page 326



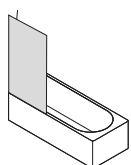
pag./page 328



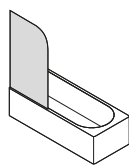
pag./page 330



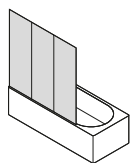
pag./page 332



pag./page 334



pag./page 336-338



pag./page 340

**Telaio / Frame / Profilé / Bastidor**
**AN**

Tipo cromato anodizzato naturale  
 Natural anodized chrome type  
 Type chromé anodisé naturel  
 Anodizado cromo natural

**WZ**

Bianco verniciato RAL 9010  
 White painted RAL 9010  
 Blanc verni RAL 9010  
 Blanco pintado RAL 9010

**BM**

Nero opaco  
 Black matt  
 Blanc mat  
 Blanco opaco

**AA**

Silver anodizzato naturale opaco  
 Natural matt anodized silver  
 Silver anodisé naturel mat  
 Anodizado plata natural mate

**Glas / Verre / Glass / Glas**
**01**

Trasparente  
 Transparent  
 Transparent  
 Transparente

**80**

Ice

# SOPRAVASCA / BATHSCREENS / ÉCRANS DE BAIGNOIRE / MAMPARAS DE BAÑERA

**Trattamento per la protezione anticalcare del vetro / Anti limescale glass protection treatment**  
**Traitement pour la protection du verre / Tratamiento para la protección del vidrio**



**SU RICHIESTA - ON REQUEST**  
**SUR DEMANDE - BAJO DEMANDA**

**Come ordinarlo:**

**Inserire 1A dopo il codice dell'articolo**

**How to ordere:**

**Enter 1A after the article code**

**Comment le commander:**

**insérer 1A après le code de l'article**

**Cómo hacer un pedido:**

**inserción 1A después de que el código del artículo**

**Ex:**

**BPL04 S AN 01 → BPL04 S AN 011A**

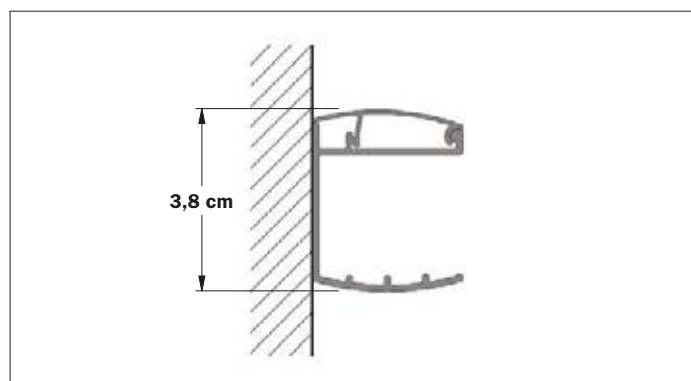
Favorisce lo scorrimento dell'acqua e riduce la formazione di depositi di calcare, saponi o altri prodotti usati normalmente per la pulizia del corpo. Attenzione: il trattamento Inda Glass Protection non elimina la pulizia del vetro ma la facilita.

It allows the water to run down and reduce limescale or soap deposits and products normally used for the body cleaning. Attention: the treatment Inda Glass Protection does not eliminate the cleaning of the glass but eases the cleaning.

Favorise l'écoulement de l'eau et réduisant la formation de dépôts de calcaire, savon ou autres produits utilisés normalement pour l'hygiène personnelle. Attention le traitement Inda Glass Protection n'empêche pas le nettoyage du verre mais le facilite.

Favorece que el agua resbale y reduce la formación de depósitos de cal, jabones o otros productos usados normalmente para la higiene personal. Atención: el tratamiento Inda Glass Protection no elimina la limpieza del vidrio, pero la facilita.

**Ingombro profilo a muro / Wall profile dimension**  
**Profilé mural / Perfil a pared**



**Rotazione del pannello di 180° / 180° Panel rotation**  
**Rotation du panneau à 180° / 180° de rotación del panel**




La rotazione verso l'esterno dei pannelli semplifica la pulizia. The outward rotation of the panels simplifies cleaning.

La rotation des panneaux aussi vers l'extérieur facilite les opérations de nettoyage.

La rotación hacia afuera de los paneles simplifica la limpieza.

**Soprasvasca / Bathscreens**  
**Écrans de baignoire / Mamparas de bañera**

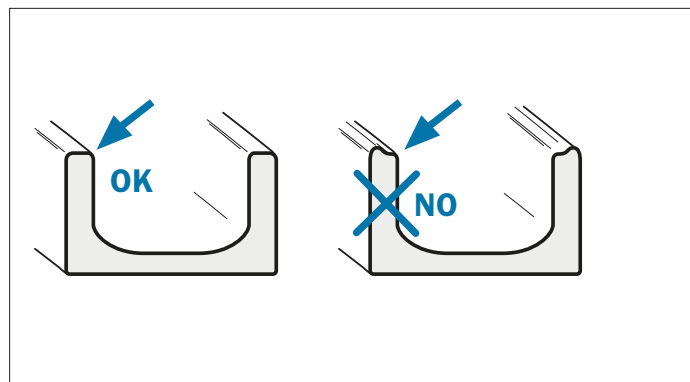


Il movimento di apertura e chiusura delle ante è agevolato tramite cerniere dotate di sistema di sollevamento Camme.

Hinges with "Camme" lifting system guarantees a smooth door opening and closing movement.

Ouverture grâce à une articulation à Came intégrée. Ouverture totale des portes aussi bien à l'intérieure que à l'extérieure.

Apertura mediante sistemas integrados Camme. Apertura total de las puertas tanto hacia el interior como hacia el exterior.



Per garantire una perfetta installazione si consiglia di installare il soprasvasca su vasche a bordo piano.

To ensure a perfect installation we advise to install the bathscreen on bathtubs with flat edge.

Pour garantir la parfaite installation, il est conseillé d'installer l'écran de baignoire sur une baignoire à bord plat.

Para garantizar una instalación perfecta, se aconseja instalar la mampara de bañeras con borde plano.








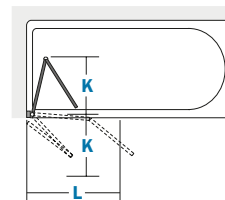
Le dimensioni sono in mm  
 Sizes in mm  
 Les dimensions sont indiquées en mm  
 Las medidas son en mm

Apertura mediante sistema Camme integrato. Apertura totale delle ante sia verso l'interno che verso l'esterno.  
 Opening with integrated Camme-Sytem Fulldoor opening internally and externally.

Ouverture grâce à une articulation à Came intégrée. Ouverture totale des portes aussi bien à l'intérieure que à l'extérieur.

Apertura mediante sistemas integrados Camme. Apertura total de las puertas tanto hacia el interior como hacia el exterior.

Cod.	L	K	KG	
<b>BPL140</b>	<b>100 cm</b>	48	30	1
<b>BPL160</b>	<b>120 cm</b>	58	35	1
<b>BPL180</b>	<b>140 cm</b>	68	40	1



**Sopravasca orientabile a due ante / Adjustable bathscreen with two panels**  
**Écran de baignoire orientable à deux volets / Mampara de bañera orientable con dos hojas**

**H** max 160cm  
**L** min 80cm/max 140cm



AN



O1

Larghezza - estensibilità  
 Breadth - extensibility  
 Largeur - extensibilité  
 Ancho - extensibilidad

cod.

**L 100 cm**

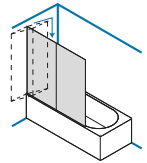
**BPL140 AN 01**  
**BPL140 AC 01**  
**BPL140 WM 01**  
**BPL140 BM 01**

**L 120 cm**

**BPL160 AN 01**  
**BPL160 AC 01**  
**BPL160 WM 01**  
**BPL160 BM 01**

**L 140 cm**

**BPL180 AN 01**  
**BPL180 AC 01**  
**BPL180 WM 01**  
**BPL180 BM 01**



**Dimensioni speciali**  
**Special sizes**  
**Dimensions spéciales**  
**Medidas especiales**



cod.

**BPL09S****I**

cod.

**BPL09S****III**

**Ulteriori maggiorazioni / Further price increases**  
**D'autres augmentations / Posteriores aumentos**



cod.

**BPL04-BPL08****1A**

cod.

**KU4000.01**

cod.

1 parete / 1 panel  
 1 paroi / 1 pared


**L 0 - 100 cm**  
**L 100 - 200 cm**

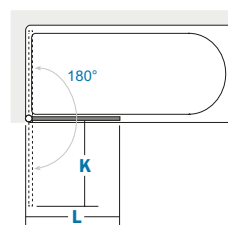
**KU7000.01**  
**KU7000.11**



Le dimensioni sono in mm  
 Sizes in mm  
 Les dimensions sont indiquées en mm  
 Las medidas son en mm

Guarnizione inferiore abbinata al sistema di snodo Camme integrato. Rotazione 180°  
 Bottom seal in combination with a lifting integrated Camme-Sytem 180° rotating panel.  
 Joint inférieur couplé à une articulation à Came intégrée. Rotation du panneau à 180°.  
 Junta inferior combinada con el especial sistema integrado Camme Rotación de la hoja de 180°.

Cod.	L	K	KG	
<b>BML02</b>	<b>80 cm</b>	76	24,5	1





**Soprasvasca orientabile / Adjustable bathscreen**  
**Écran de baignoire orientable / Mampara de bañera orientable**

H max 160cm  
 L min 30cm/max 100cm



**BM WZ AN**

Larghezza - estensibilità  
 Breadth - extensibility  
 Largeur - extensibilité  
 Ancho - extensibilidad

**01**

cod.

**80**

cod.

**L 80 cm**

**BML02 0 BM 01**

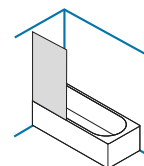
**BML02 0 WZ 01**

**BML02 0 AN 01**

**BML02 0 MB 80**

**BML02 0 WZ 80**

**BML02 0 AN 80**



**Dimensioni speciali**  
**Special sizes**  
**Dimensions spéciales**  
**Medidas especiales**



cod.

**BML090**

**I**



cod.

**BML090**

**III**

**Ulteriori maggiorazioni / Further price increases**  
**D'autres augmentations / Posteriores aumentos**



cod.

**BML02**

**1A**



cod.

**KU4000.01**



cod.

1 parete / 1 panel  
 1 paroi / 1 pared

**L 0 - 100 cm**  
**L 100 - 200 cm**

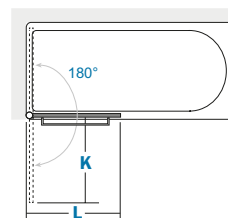
**KU7000.01**  
**KU7000.11**



Le dimensioni sono in mm  
 Sizes in mm  
 Les dimensions sont indiquées en mm  
 Las medidas son en mm

Guarnizione inferiore abbinata al sistema di snodo a Camme integrato. Rotazione anta 180°. Portasalviette incluso.  
 Bottom seal in combination with a lifting integrated Camme-Sytem 180° rotating panel. Towel holders included.  
 Joint inférieur couplé à une articulation à Came intégrée. Rotation du panneau à 180°. Porte-serviettes inclus.  
 Junta inferior combinada con el especial sistema integrado Camme Rotación de la hoja de 180°. Toallero incluido.

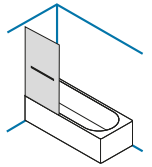
Cod.	L	K	KG	
<b>BML12</b>	<b>80 cm</b>	76	25	1



**Soprasvasca orientabile con portasalviette / Adjustable bathscreen with towel holder**  
**Écran de baignoire orientable avec porte-serviettes / Mampara de bañera orientable con toallero**

H max 160cm  
 L min 70cm/max 100cm

<b>WZ</b>	<b>AN</b>	<b>01</b>	<b>80</b>
Larghezza - estensibilità Breadth - extensibility		cod.	cod.
<b>L 80 cm</b>		<b>BML12 0 WZ 01</b> <b>BML12 0 AN 01</b>	<b>BML12 0 WZ 80</b> <b>BML12 0 AN 80</b>



**Dimensioni speciali**  
**Special sizes**  
**Dimensions spéciales**  
**Medidas especiales**

	cod.
<b>BML190</b>	<b>I</b>
	cod.
<b>BML190</b>	<b>III</b>


**Ulteriori maggiorazioni / Further price increases**  
**D'autres augmentations / Posteriores aumentos**

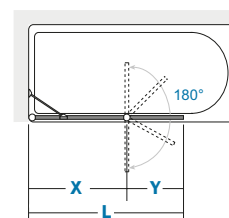
	cod.		cod.
<b>BML12</b>	<b>1A</b>	1 parete / 1 panel 1 paroi / 1 pared	<b>L 0 - 100 cm</b> <b>L 100 - 200 cm</b>
			<b>KU7000.01</b> <b>KU7000.11</b>
	cod.		
<b>BML190</b>	<b>III</b>		<b>KU4000.01</b>



Le dimensioni sono in mm  
 Sizes in mm  
 Les dimensions sont indiquées en mm  
 Las medidas son en mm

Guarnizione inferiore abbinata al sistema di snodo Camme integrato. Rotazione 180°.  
 Bottom seal in combination with a lifting integrated Camme-Sytem 180° rotating panel.  
 Joint inférieur couplé à une articulation à Came intégrée. Rotation du panneau à 180°.  
 Junta inferior combinada con el especial sistema integrado Camme Rotación de la hoja de 180°.

Cod.	L	X	Y	KG	
<b>BDL04</b>	<b>100 cm</b>	60	40	30	1



**Sopravasca orientabile con elemento fisso / Adjustable bathscreen with fixed element**  
**Écran de baignoire orientable et élément fixe / Mampara de bañera orientable más elemento fijo**

H max 160cm  
 L min 80cm/max 140cm



**WZ AN**

Larghezza - estensibilità  
 Breadth - extensibility  
 Largeur - extensibilité  
 Ancho - extensibilidad

**L 100 cm**



**01**

cod.

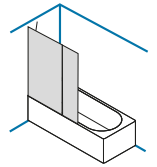
**BDL04 0 WZ 01**  
**BDL04 0 AN 01**



**80**

cod.

**BDL04 0 WZ 80**  
**BDL04 0 AN 80**



**Dimensioni speciali**  
**Special sizes**  
**Dimensions spéciales**  
**Medidas especiales**



cod.

**BDL090**

**I**



cod.

**BDL090**

**III**

**Ulteriori maggiorazioni / Further price increases**  
**D'autres augmentations / Posteriores aumentos**



cod.

**BDL04**

**1A**



cod.

**KU4000.01**



cod.

1 parete / 1 panel  
 1 paroi / 1 pared


**L 0 - 100 cm**  
**L 100 - 200 cm**

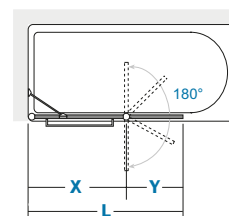
**KU7000.01**  
**KU7000.11**



Le dimensioni sono in mm  
 Sizes in mm  
 Les dimensions sont indiquées en mm  
 Las medidas son en mm

Guarnizione inferiore abbinata al sistema di snodo Camme integrato. Rotazione 180°. Portasalviette incluso.  
 Bottom seal in combination with a lifting integrated Camme-Sytem 180° rotating panel. Towel holders included.  
 Joint inférieur couplé à une articulation à Came intégrée. Rotation du panneau à 180°. Porte-serviettes inclus.  
 Junta inferior combinada con el especial sistema integrado Camme Rotación de la hoja de 180°. Toallero incluido.

Cod.	L	X	Y	KG	
<b>BDL14</b>	<b>100 cm</b>	60	40	31	1



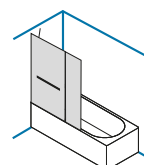


**Sopravasca orientabile con elemento fisso e portasalviette / Adjustable bathscreen with fixed element and towel holder / Écran de baignoire orientable et élément fixe avec porte-serviettes**  
**Mampara de bañera orientable más elemento fijo con toallero**

H max 160cm  
 L min 100cm/max 140cm



WZ	AN	01	80
Larghezza - estensibilità Breadth - extensibility		cod.	cod.
<b>L 100 cm</b>		BDL14 0 WZ 01 BDL14 0 AN 01	BDL14 0 WZ 80 BDL14 0 AN 80



**Dimensioni speciali**  
**Special sizes**  
**Dimensions spéciales**  
**Medidas especiales**

	cod.
<b>BDL190</b>	<b>I</b>
	cod.
<b>BDL190</b>	<b>III</b>

**Ulteriori maggiorazioni / Further price increases**  
**D'autres augmentations / Posteriores aumentos**

	cod.		cod.
<b>BDL14</b>	<b>1A</b>	1 parete / 1 panel 1 paroi / 1 pared	<b>L 0 - 100 cm</b> <b>L 100 - 200 cm</b>
			<b>KU7000.01</b> <b>KU7000.11</b>
	cod.		
			<b>KU4000.01</b>

H140

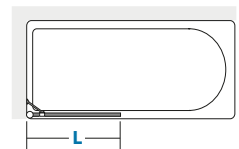
6mm

REV



Le dimensioni sono in mm  
Sizes in mm  
Les dimensions sont indiquées en mm  
Las medidas son en mm

Cod.	L	KG	
BFL02	80 cm	22,5	1



Soprasca fisso / Fix bathscreen / Écran de baignoire fixe / Mampara de bañera fija

H max 160cm  
L min 35cm/max 100cm



AN

Larghezza - estensibilità  
Breadth - extensibility  
Largeur - extensibilité  
Ancho - extensibilidad

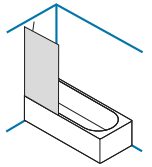
L 80 cm



01

cod.

BFL02 0 AN 01  
BFL02 0 BM 01



Dimensioni speciali  
Special sizes  
Dimensions spéciales  
Medidas especiales



cod.

BFL090

I



cod.

BFL090

III

Ulteriori maggiorazioni / Further price increases  
D'autres augmentations / Posteriores aumentos



cod.

KU4000.01



cod.

1 parete / 1 panel  
1 paroi / 1 pared

L 0 - 100 cm  
L 100 - 200 cm

KU7000.01  
KU7000.11

H140

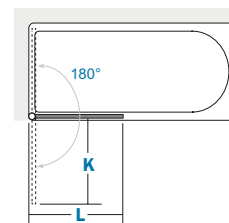
6mm



Le dimensioni sono in mm  
 Sizes in mm  
 Les dimensions sont indiquées en mm  
 Las medidas son en mm

Guarnizione inferiore abbinata al sistema di snodo Camme integrato. Rotazione 180°  
 Bottom seal in combination with a lifting integrated Camme-Sytem 180° rotating panel.  
 Joint inférieur couplé à une articulation à Came intégrée. Rotation du panneau à 180°.  
 Junta inferior combinada con el especial sistema integrado Camme Rotación de la hoja de 180°.

Cod.	L	K	KG	
<b>BMR02</b>	<b>80 cm</b>	76	20	1



Sopravasca orientabile **sinistro** / **Left adjustable bathscreen**  
 Écran de baignoire orientable **gauche** / Mampara de bañera orientable **izquierda**

H max 160cm  
 L min 35cm/max 100cm



**WZ AA AN**

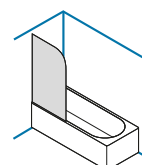
Larghezza - estensibilità  
 Breadth - extensibility  
 Largeur - extensibilité  
 Ancho - extensibilidad

**01**

cod.

**L 80 cm**

**BMR02 S WZ 01**  
**BMR02 S AA 01**  
**BMR02 S AN 01**



**Dimensioni speciali**  
**Special sizes**  
**Dimensions spéciales**  
**Medidas especiales**



cod.

**BMR09S**

**I**



cod.

**BMR09S**

**III**

**Ulteriori maggiorazioni / Further price increases**  
**D'autres augmentations / Posteriores aumentos**



cod.

**KU4000.01**



cod.

1 parete / 1 panel  
 1 paroi / 1 pared

**L 0 - 100 cm**  
**L 100 - 200 cm**

**KU7000.01**  
**KU7000.11**


H140

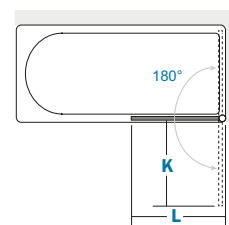
6mm



Le dimensioni sono in mm  
 Sizes in mm  
 Les dimensions sont indiquées en mm  
 Las medidas son en mm

Guarnizione inferiore abbinata al sistema di snodo Camme integrato. Rotazione 180°  
 Bottom seal in combination with a lifting integrated Camme-Sytem 180° rotating panel.  
 Joint inférieur couplé à une articulation à Came intégrée. Rotation du panneau à 180°.  
 Junta inferior combinada con el especial sistema integrado Camme Rotación de la hoja de 180°.

Cod.	L	K	KG	
<b>BMR02</b>	<b>80 cm</b>	76	20	1





Soprasca orientabile **destro** / **Right** adjustable bathscreen  
 Écran de baignoire orientable **droite** / Mampara de bañera orientable **derecha**

H max 160cm  
 L min 35cm/max 100cm



WZ AA AN

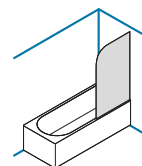
01

Larghezza - estensibilità  
 Breadth - extensibility  
 Largeur - extensibilité  
 Ancho - extensibilidad

cod.

**L 80 cm**

BMR02 D WZ 01  
 BMR02 D AA 01  
 BMR02 D AN 01



Dimensioni speciali  
 Special sizes  
 Dimensions spéciales  
 Medidas especiales



cod.

BMR09D

I



cod.

BMR09D

III

Ulteriori maggiorazioni / Further price increases  
 D'autres augmentations / Posteriores aumentos



cod.

KU4000.01



cod.

1 parete / 1 panel  
 1 paroi / 1 pared

**L 0 - 100 cm**  
**L 100 - 200 cm**


KU7000.01  
 KU7000.11

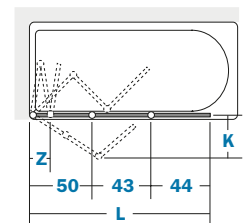
H135

3mm



Le dimensioni sono in mm  
Sizes in mm  
Les dimensions sont indiquées en mm  
Las medidas son en mm

Cod.	L	K	Z	KG	
<b>BVP08</b>	<b>140 cm</b>	64	10	26	1



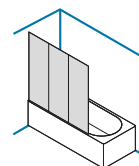
**Soprasvasca orientabile a tre ante / Adjustable bathscreen with three panels**  
**Écran de baignoire orientable à trois volets / Mampara de bañera orientable con tres hojas**

**WZ**

Larghezza - estensibilità  
 Breadth - extensibility  
 Largeur - extensibilité  
 Ancho - extensibilidad

**L 140 cm****01**

cod.

**BVP08 3 WZ 01**

**Dimensioni speciali / Special sizes**  
**Lot minimum / Pedido mínimo**  
**10 pz. / 10 pcs. / 10 pcs. / 10 piezas**

contattare l'azienda  
 contact the company  
 contacter l'entreprise  
 contactar lá empresa

**Ulteriori maggiorazioni / Further price increases**  
**D'autres augmentations / Posteriores aumentos**



cod.

**KU4000.01**

1 parete / 1 panel  
 1 paroi / 1 pared

**L 0 - 100 cm**  
**L 100 - 200 cm**

cod.

**KU7000.01**  
**KU7000.11**