

























Diametro35 Inox

Finiture disponibili / Available finishings / Erhältliche Oberflächen / Finitions disponibles / Acabados disponibles :

INOX ACCIAIO SPAZZOLATO / BRUSHED STEEL / GEBÜRSTETEM STAHL / ACIER BROSSÉ / ACERO CEPILLADO
IBX BLACK STAINLESS STEEL
ICX CHAMPAGNE STAINLESS STEEL

MISCELATORI PER LAVABO
BASIN MIXERS
MISCHER FÜR WASCHTISCH
MITIGEURS POUR LAVABO
MEZCLADORES PARA LAVABO

								
E0BA0123D pag. 142	E0BA0123DS pag. 142	E0BA0123C pag. 143	E0BA0123CS pag. 143	E0BA0124D pag. 144	E0BA0124DS pag. 144	E0BA0124C pag. 145	E0BA0124CS pag. 145	E0BA0105 pag. 146
								
E0BA0129D pag. 147	E0BA0129DS pag. 147	E0BA0129C pag. 148	E0BA0129CS pag. 148	E0BA0125H1 pag. 149	E0BA0125H3 pag. 150	E0BA0125H2 pag. 150	E0BA0113D pag. 151	E0BA0113SPD pag. 152
								
E0BA0114D pag. 153	E0BA0114SPD pag. 154	E0BA0113C pag. 155	E0BA0113SPC pag. 156	E0BA0114C pag. 157	E0BA0114SPC pag. 158			

MISCELATORI PER BIDET
BIDET MIXERS
MISCHER FÜR BIDET
MITIGEURS POUR BIDET
MEZCLADORES PARA BIDET

	
E0BA0122D pag. 159	E0BA0122DS pag. 159

GRUPPI VASCA
BATH GROUPS
MISCHBATTERIE FÜR BADEWANNE
MITIGEURS POUR BAIGNOIRE
GRUPOS PARA BAÑERA

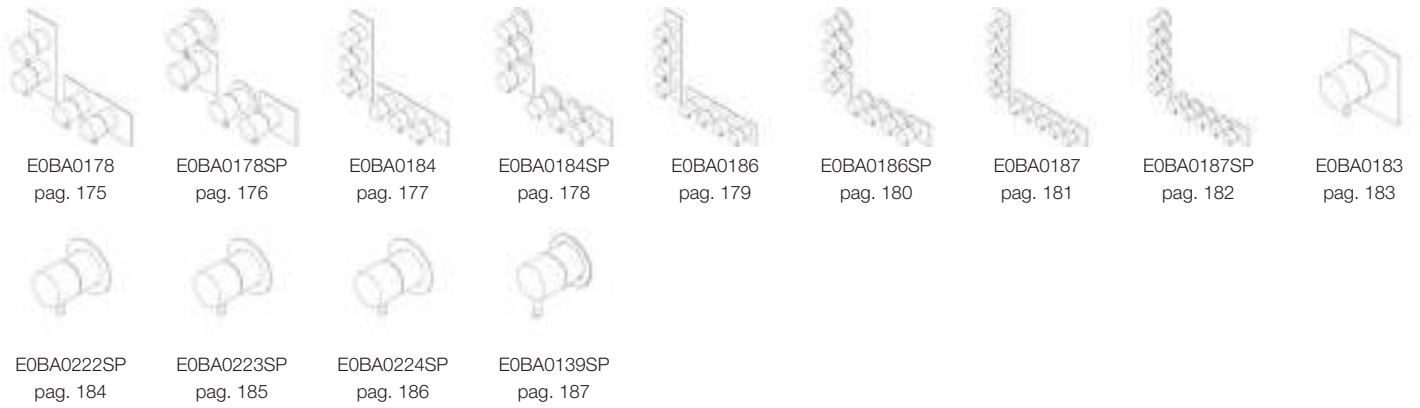
						
E0BA0438D pag. 160	E0BA0438C pag. 161	E0BA0432 pag. 162	E0BA0432S/P pag. 162	E0BA0152 pag. 163	72U013 pag. 163	E0BA0475 pag. 164

GRUPPI DOCCIA
SHOWER GROUPS
MISCHBATTERIE FÜR DUSCHE
MITIGEURS POUR DOUCHE
GRUPOS PARA DUCHA

								
E0BA0470 pag. 165	E0BA0478 pag. 166	E0BA0140 pag. 167	E0BA0140S/P pag. 168	E0BA0150 pag. 170	E0BA0450 pag. 171	E0BA0436 pag. 172	E0BA0179 pag. 173	E0BA0179SP pag. 174

BATH

Diametro35 Inox



E0BA0178
pag. 175

E0BA0178SP
pag. 176

E0BA0184
pag. 177

E0BA0184SP
pag. 178

E0BA0186
pag. 179

E0BA0186SP
pag. 180

E0BA0187
pag. 181

E0BA0187SP
pag. 182

E0BA0183
pag. 183

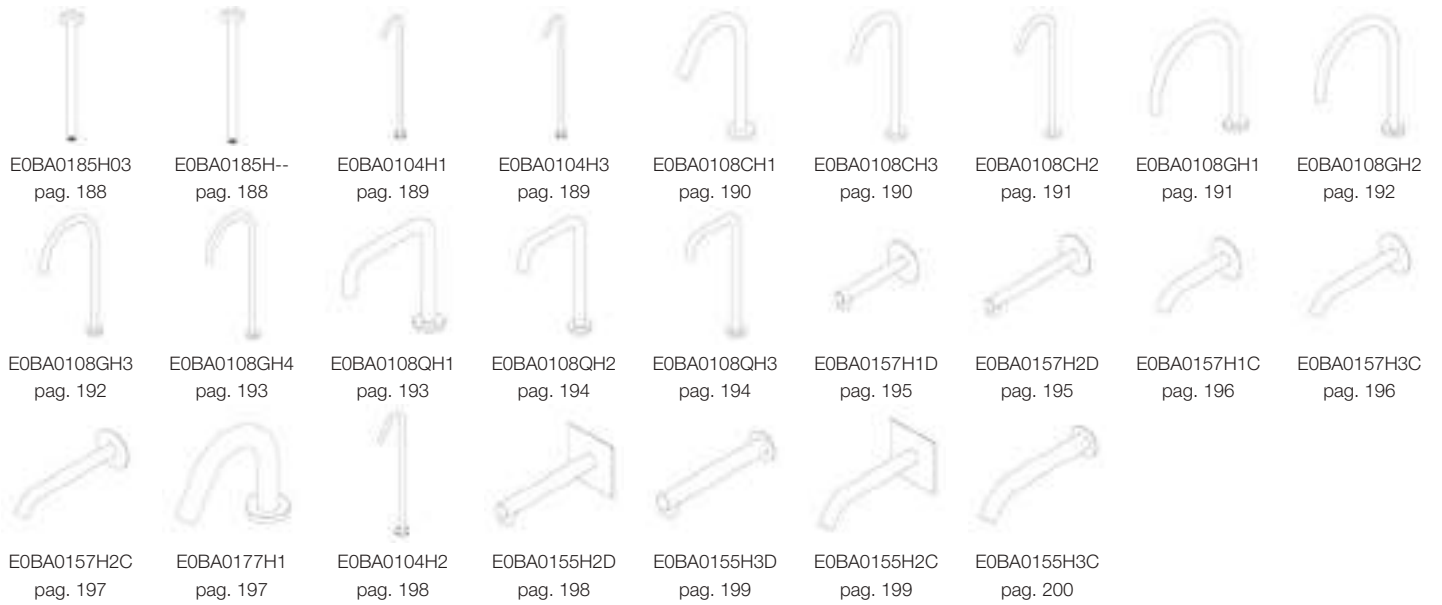
E0BA0222SP
pag. 184

E0BA0223SP
pag. 185

E0BA0224SP
pag. 186

E0BA0139SP
pag. 187

BOCCHIE DI EROGAZIONE
SPOUTS
WANDAUSLÄUFE
BECS VERSEURS
CANOS



E0BA0185H03
pag. 188

E0BA0185H--
pag. 188

E0BA0104H1
pag. 189

E0BA0104H3
pag. 189

E0BA0108CH1
pag. 190

E0BA0108CH3
pag. 190

E0BA0108CH2
pag. 191

E0BA0108GH1
pag. 191

E0BA0108GH2
pag. 192

E0BA0108GH3
pag. 192

E0BA0108GH4
pag. 193

E0BA0108QH1
pag. 193

E0BA0108QH2
pag. 194

E0BA0108QH3
pag. 194

E0BA0157H1D
pag. 195

E0BA0157H2D
pag. 195

E0BA0157H1C
pag. 196

E0BA0157H3C
pag. 196

E0BA0157H2C
pag. 197

E0BA0177H1
pag. 197

E0BA0104H2
pag. 198

E0BA0155H2D
pag. 198

E0BA0155H3D
pag. 199

E0BA0155H2C
pag. 199

E0BA0155H3C
pag. 200

COMANDI REMOTI
MIXERS
MISCHER
MITIGEURS
MEZCLADORES



E0BA0107
pag. 200

E0BA0140
pag. 201

E0BA0140S/P
pag. 202

DOT316

DOT316 ROUND

DIAMETRO35 INOX

DIAMETRO35 INOX CONCRETE

DIAMETRO35

DIAMETRO35 S

DIAMETRO35 IMPRONTE


DIAMETRO35 CROSS

DIAMETRO35 ELEGANCE

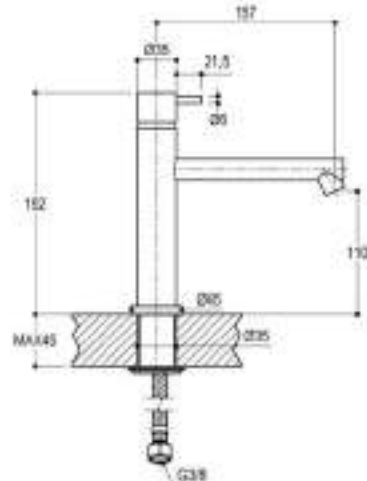
TAORMINA


HAPTIC

GLITTER



Miscelatore monocomando per lavabo
Single lever basin mixer
Waschtisch Einhandmischer
Mitigeur monocommande pour lavabo
Mezclador monomando para lavabo





E0BA0124D

INOX

IBX

ICX

Accessori / Accessories / Zubehör / Accessoires / Accesorios

Prolunghe / Extensions / Verlängerungen / Rallonges / Prolongadoras & Ricambi / Spare parts / Ersatzteile / Pièces de rechange / Recambios

										
+70mm	+120mm	+150mm	+210mm	+890mm						
E0BA0190H3 pag. 1200	E0BA0190H3.5 pag. 1200	E0BA0190H4 pag. 1200	E0BA0190H5 pag. 1201	E0BA0105 pag. 1200	RCMB018 pag. 1214	RCMB323 pag. 1219	RCMB615 pag. 1226	RCMB640 pag. 1227	RCMB646H1 pag. 1227	RCMB717 pag. 1230



Miscelatore monocomando per lavabo
Single lever basin mixer
Waschtisch Einhandmischer
Mitigeur monocommande pour lavabo
Mezclador monomando para lavabo

comando con leva 50mm
 _ handle with 50mm lever
 _ Griff mit 50mm Hebel
 _ commande avec levier 50mm
 _ mando con palanca 50mm





E0BA0124DS








INOX

IBX

ICX

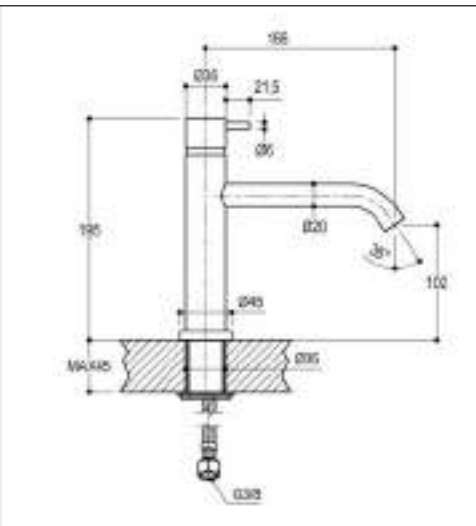
Accessori / Accessories / Zubehör / Accessoires / Accesorios

Prolunghe / Extensions / Verlängerungen / Rallonges / Prolongadoras & Ricambi / Spare parts / Ersatzteile / Pièces de rechange / Recambios

										
+70mm	+120mm	+150mm	+210mm	+890mm						
E0BA0190H3 pag. 1200	E0BA0190H3.5 pag. 1200	E0BA0190H4 pag. 1200	E0BA0190H5 pag. 1201	E0BA0105 pag. 1200	RCMB018 pag. 1214	RCMB323 pag. 1219	RCMB640 pag. 1227	RCMB646H1 pag. 1227	RCMB717 pag. 1230	RCMB779 pag. 1232



Miscelatore monocomando per lavabo
 Single lever basin mixer
 Waschtisch Einhandmischer
 Mitigeur monocommande pour lavabo
 Mezclador monomando para lavabo



E0BA0124C

INOX
 IBX
 ICX

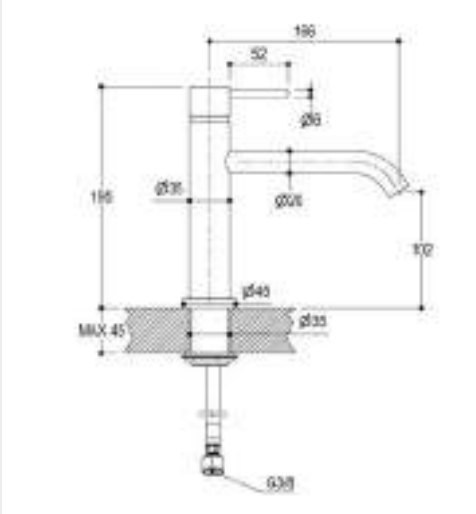
Accessori / Accessories / Zubehör / Accessoires / Accesorios

Prolunghe / Extensions / Verlängerungen / Rallonges / Prolongadoras & Ricambi / Spare parts / Ersatzteile / Pièces de rechange / Recambios



Miscelatore monocomando per lavabo
 Single lever basin mixer
 Waschtisch Einhandmischer
 Mitigeur monocommande pour lavabo
 Mezclador monomando para lavabo

- comando con leva 50mm**
- handle with 50mm lever
- Griff mit 50mm Hebel
- commande avec levier 50mm
- mando con palanca 50mm



E0BA0124CS

INOX
 IBX
 ICX

Accessori / Accessories / Zubehör / Accessoires / Accesorios

Prolunghe / Extensions / Verlängerungen / Rallonges / Prolongadoras & Ricambi / Spare parts / Ersatzteile / Pièces de rechange / Recambios



DOT316

DOT316 ROUND

DIAMETRO35 INOX

DIAMETRO35 INOX CONCRETE

DIAMETRO35

DIAMETRO35 S

DIAMETRO35 IMPRONTA


DIAMETRO35 CROSS

DIAMETRO35 ELEGANCE

TAORMINA

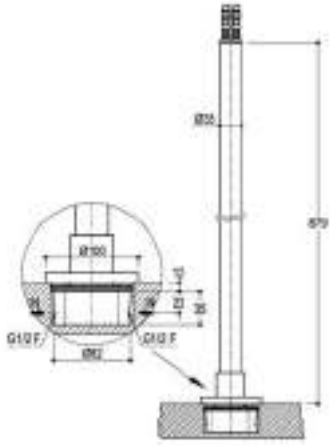
HAPTIC

GLITTER



Prolunga da terra per corpo miscelatore
Standing floor extension for single lever body mixer
Bodenstandrohrverlängerung
Rallonge en pied à brancher au sol pour mitigeur
Prolongador de suelo para cuerpo de mezclador

completo di parti interne per Diametro35 Inox-0123(C-D-S)-0124(C-D-S) ·Diametro35 Inox Concrete-0123(C-D)-0124(C-D) ·DOT316 Round-PR50- AA211-AA212-BA211
with inner parts for Diametro35 Inox- 0123(C-D-S)-0124(C-D-S)
·Diametro35_Inox_Concrete- 0123(C-D)-0124(C-D) ·DOT316_Round-PR50-AA211-AA212-BA211
mit UP-Teilen für Diametro35_Inox- 0123(C-D-S)-0124(C-D-S)
·Diametro35_Inox_Concrete- 0123(C-D)-0124(C-D) ·DOT316_Round-PR50-AA211-AA212-BA211
avec parties internes pour Diametro35_Inox- 0123(C-D-S)-0124(C-D-S)
·Diametro35_Inox_Concrete- 0123(C-D)-0124(C-D) ·DOT316_Round-PR50-AA211-AA212-BA211
completo de partes internas para Diametro35_Inox-0123(C-D-S)-0124(C-D-S) ·Diametro35_Inox_Concrete-0123(C-D)-0124(C-D) ·DOT316_Round-PR50- AA211-AA212-BA211



IN
1/2"



Parti esterne
Outer parts / Fertigset / Parties externes / Partes externas

E0BA0105E

INOX
IBX
ICX

+



Parti da incasso
Built-in parts / UP-teile / Parties internes / Partes internas


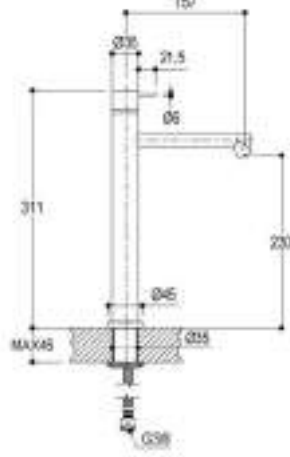
RCMB201

=

Miscelatore completo
Complete mixer / Vollständige Mischer / Mitigeur complete / Mezclador completo

E0BA0105

INOX
IBX
ICX

	<p>Miscelatore monocomando soprapiano per lavabo <i>Exposed single lever basin mixer</i> <i>Waschtisch Standmischbatterie</i> <i>Mitigeur monocommande sur-plan pour lavabo</i> <i>Mezclador monomando sobre encimera</i></p>	
---	--	---



E0BA0129D

INOX

IBX

ICX

Accessori / Accessories / Zubehör / Accessoires / Accesorios

Ricambi / Spare parts / Ersatzteile / Pièces de rechange / Recambios

					
RCMB018 pag. 1214	RCMB341 pag. 1219	RCMB615 pag. 1226	RCMB640 pag. 1227	RCMB646H1 pag. 1227	RCMB717 pag. 1230

	<p>Miscelatore monocomando soprapiano per lavabo <i>Exposed single lever basin mixer</i> <i>Waschtisch Standmischbatterie</i> <i>Mitigeur monocommande sur-plan pour lavabo</i> <i>Mezclador monomando sobre encimera</i></p> <p>comando con leva 50mm _ handle with 50mm lever _ Griff mit 50mm Hebel _ commande avec levier 50mm _ mando con palanca 50mm</p>	
--	---	---



E0BA0129DS

INOX

IBX

ICX

Accessori / Accessories / Zubehör / Accessoires / Accesorios

Ricambi / Spare parts / Ersatzteile / Pièces de rechange / Recambios

					
RCMB018 pag. 1214	RCMB341 pag. 1219	RCMB640 pag. 1227	RCMB646H1 pag. 1227	RCMB717 pag. 1230	RCMB779 pag. 1232

DOT316

DOT316 ROUND

DIAMETRO35 INOX

DIAMETRO35 INOX CONCRETE

DIAMETRO35

DIAMETRO35 S

DIAMETRO35 IMPRONTE

DIAMETRO35 CROSS

DIAMETRO35 ELEGANCE

TAORMINA

HAPTIC

GLITTER

	<p>Miscelatore monocomando soprapiano per lavabo <i>Exposed single lever basin mixer</i> <i>Waschtisch Standmischbatterie</i> <i>Mitigeur monocommande sur-plan pour lavabo</i> <i>Mezclador monomando sobre encimera</i></p>	
---	--	---



E0BA0129C

INOX

IBX

ICX

Accessori / Accessories / Zubehör / Accessoires / Accesorios

Ricambi / Spare parts / Ersatzteile / Pièces de rechange / Recambios



RCMB018
pag. 1214

RCMB341
pag. 1219

RCMB615
pag. 1226

RCMB617
pag. 1226

RCMB646H1
pag. 1227

RCMB717
pag. 1230

	<p>Miscelatore monocomando soprapiano per lavabo <i>Exposed single lever basin mixer</i> <i>Waschtisch Standmischbatterie</i> <i>Mitigeur monocommande sur-plan pour lavabo</i> <i>Mezclador monomando sobre encimera</i></p> <p>comando con leva 50mm _ handle with 50mm lever _ Griff mit 50mm Hebel _ commande avec levier 50mm _ mando con palanca 50mm</p>	
--	---	--



E0BA0129CS

INOX

IBX

ICX

Accessori / Accessories / Zubehör / Accessoires / Accesorios

Ricambi / Spare parts / Ersatzteile / Pièces de rechange / Recambios



RCMB018
pag. 1214


RCMB341
pag. 1219

RCMB617
pag. 1226

RCMB646H1
pag. 1227

RCMB717
pag. 1230


RCMB779
pag. 1232



Codolo di fissaggio
Fixing tube
Gewindehülse
Petit tuyau de fixation
Tube de fijación

L=150mm per Diametro35 Inox- 0123(C-D-CS-DS)
-0124(C-D-CS-DS)-0122D(S)-0129(C-D-CS-DS)
·Diametro35 Inox Concrete- 0123(C-D)-0124(C-D) -0122D-0129(C-D)
·DOT316_Round-PR50- AA211-AA212-AF211-BA211
L=150mm for ·Diametro35 Inox- 0123(C-D-CS-DS)
-0124(C-D-CS-DS)-0122D(S)-0129(C-D-CS-DS)
·Diametro35 Inox Concrete- 0123(C-D)-0124(C-D) -0122D-0129(C-D)
·DOT316_Round-PR50- AA211-AA212-AF211-BA211
L=150mm für ·Diametro35 Inox- 0123(C-D-CS-DS)
-0124(C-D-CS-DS)-0122D(S)-0129(C-D-CS-DS)
·Diametro35 Inox Concrete- 0123(C-D)-0124(C-D) -0122D-0129(C-D)
·DOT316_Round-PR50- AA211-AA212-AF211-BA211
L=150mm pour ·Diametro35 Inox- 0123(C-D-CS-DS)
-0124(C-D-CS-DS)-0122D(S)-0129(C-D-CS-DS)
·Diametro35 Inox Concrete- 0123(C-D)-0124(C-D) -0122D-0129(C-D)
·DOT316_Round-PR50- AA211-AA212-AF211-BA211
L=150mm para ·Diametro35 Inox- 0123(C-D-CS-DS)
-0124(C-D-CS-DS)-0122D(S)-0129(C-D-CS-DS)
·Diametro35 Inox Concrete- 0123(C-D)-0124(C-D) -0122D-0129(C-D)
·DOT316_Round-PR50- AA211-AA212-AF211-BA211


RCMB646H2 NI



Codolo di fissaggio
Fixing tube
Gewindehülse
Petit tuyau de fixation
Tube de fijación

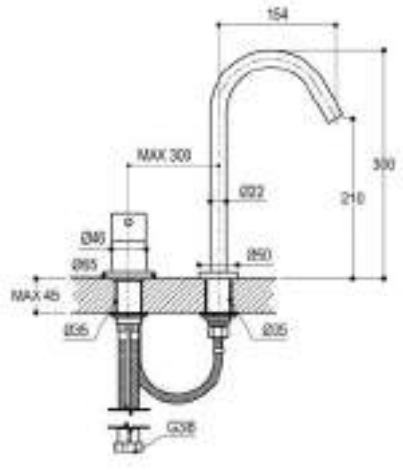
L=250mm per Diametro35 Inox- 0123(C-D-CS-DS)
-0124(C-D-CS-DS)-0122D(S)-0129(C-D-CS-DS)
·Diametro35 Inox Concrete- 0123(C-D)-0124(C-D) -0122D-0129(C-D)
·DOT316_Round-PR50- AA211-AA212-AF211-BA211
L=250mm for ·Diametro35 Inox- 0123(C-D-CS-DS)
-0124(C-D-CS-DS)-0122D(S)-0129(C-D-CS-DS)
·Diametro35 Inox Concrete- 0123(C-D)-0124(C-D) -0122D-0129(C-D)
·DOT316_Round-PR50- AA211-AA212-AF211-BA211
L=250mm für ·Diametro35 Inox- 0123(C-D-CS-DS)
-0124(C-D-CS-DS)-0122D(S)-0129(C-D-CS-DS)
·Diametro35 Inox Concrete- 0123(C-D)-0124(C-D) -0122D-0129(C-D)
·DOT316_Round-PR50- AA211-AA212-AF211-BA211
L=250mm pour ·Diametro35 Inox- 0123(C-D-CS-DS)
-0124(C-D-CS-DS)-0122D(S)-0129(C-D-CS-DS)
·Diametro35 Inox Concrete- 0123(C-D)-0124(C-D) -0122D-0129(C-D)
·DOT316_Round-PR50- AA211-AA212-AF211-BA211
L=250mm para ·Diametro35 Inox- 0123(C-D-CS-DS)
-0124(C-D-CS-DS)-0122D(S)-0129(C-D-CS-DS)
·Diametro35 Inox Concrete- 0123(C-D)-0124(C-D) -0122D-0129(C-D)
·DOT316_Round-PR50- AA211-AA212-AF211-BA211


RCMB646H3 NI



Miscelatore monocomando soprapiano per lavabo
Exposed single lever basin mixer
Waschtisch Standmischbatterie
Mitigeur monocommande sur-plan pour lavabo
Mezclador monomando sobre encimera

canna tonda girevole 360° H=300mm
round turning spout 360° H=300mm
Schwenkauslauf 360° mit Griff H=300mm
bec rond orientable 360° H=300mm
caño redondo giratorio 360° H=300mm





E0BA0125H1 INOX
 IBX
 ICX

Accessori / Accessories / Zubehör / Accessoires / Accesorios


Ricambi / Spare parts / Ersatzteile / Pièces de rechange / Recambios



RCMB015 pag. 1213 RCMB021 pag. 1214 RCMB616 pag. 1226 RCMB617 pag. 1226 RCMB650 pag. 1228 RCMB707 pag. 1230

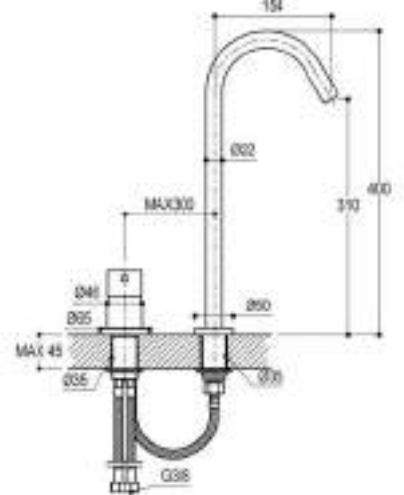
Disponibile con leva non zigrinata (RCMB746).

Available with non-knurled lever (RCMB746). / Lieferbar mit nicht gerändelter Hebel (RCMB746). / Disponible avec levier non moleté (RCMB746). / Disponible con palanca no moleteada (RCMB746).



Miscelatore monocomando sopra piano per lavabo
Exposed single lever basin mixer
Waschtisch Standmischbatterie
Mitigeur monocommande sur-plan pour lavabo
Mezclador monomando sobre encimera

- canna tonda girevole 360° H=400mm
- round turning spout 360° H=400mm
- Schwenkauslauf 360° mit Griff H=400mm
- bec rond orientable 360° H=400mm
- caño redondo giratorio 360° H=400mm



E0BA0125H3

INOX

IBX

ICX

Accessori / Accessories / Zubehör / Accessoires / Accesorios


Ricambi / Spare parts / Ersatzteile / Pièces de rechange / Recambios



- | | | | | | |
|----------------------|----------------------|----------------------|----------------------|----------------------|----------------------|
| RCMB015
pag. 1213 | RCMB021
pag. 1214 | RCMB616
pag. 1226 | RCMB617
pag. 1226 | RCMB650
pag. 1228 | RCMB707
pag. 1230 |
|----------------------|----------------------|----------------------|----------------------|----------------------|----------------------|

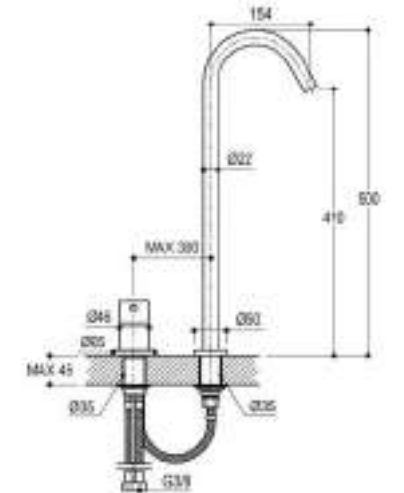
Disponibile con leva non zigrinata (RCMB746).

Available with non-knurled lever (RCMB746). / Lieferbar mit nicht gerändelter Hebel (RCMB746). / Disponible avec levier non moleté (RCMB746). / Disponible con palanca no moleteada (RCMB746).



Miscelatore monocomando sopra piano per lavabo
Exposed single lever basin mixer
Waschtisch Standmischbatterie
Mitigeur monocommande sur-plan pour lavabo
Mezclador monomando sobre encimera

- canna tonda girevole 360° H=500mm
- round turning spout 360° H=500mm
- Schwenkauslauf 360° mit Griff H=500mm
- bec rond orientable 360° H=500mm
- caño redondo giratorio 360° H=500mm



E0BA0125H2

INOX

IBX

ICX

Accessori / Accessories / Zubehör / Accessoires / Accesorios

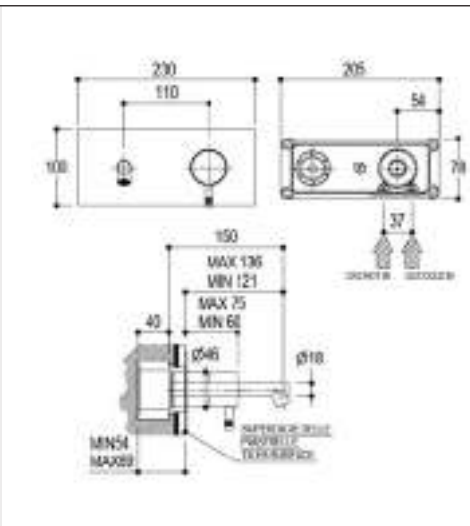
Ricambi / Spare parts / Ersatzteile / Pièces de rechange / Recambios



- | | | | | | |
|----------------------|----------------------|----------------------|----------------------|----------------------|----------------------|
| RCMB015
pag. 1213 | RCMB021
pag. 1214 | RCMB616
pag. 1226 | RCMB617
pag. 1226 | RCMB650
pag. 1228 | RCMB707
pag. 1230 |
|----------------------|----------------------|----------------------|----------------------|----------------------|----------------------|

Disponibile con leva non zigrinata (RCMB746).

Available with non-knurled lever (RCMB746). / Lieferbar mit nicht gerändelter Hebel (RCMB746). / Disponible avec levier non moleté (RCMB746). / Disponible con palanca no moleteada (RCMB746).

	<p>Miscelatore monocomando ad incasso per lavabo <i>Built-in single lever basin mixer</i> <i>UP-Einhandmischer für Waschbecken</i> <i>Mitigeur monocommande à encastrer pour lavabo</i> <i>Mezclador monomando empotrado para lavabo</i></p> <p>_ canna SX Lmax=136mm _ piastra esterna _ completo di parti interne <i>_ spout SX Lmax=136mm _ external plate _ complete of inner parts</i> <i>_ Einlaufrohr LI Lmax=136mm _ Montageplatte _ komplett mit UP-Teilen</i> <i>_ Bec SX Lmax=136mm _ plaque externe _ complet avec parties internes</i> <i>_ caño SX Lmax=136mm _ plancha externa _ completo de partes internas</i></p>	
--	---	--

	<p>Parti esterne <i>Outer parts / Fertigset / Parties externes / Partes externas</i></p>	<p>E0BA0116D</p> <p>INOX _____</p> <p>IBX _____</p> <p>ICX _____</p>
---	--	--

	<p>Parti da incasso <i>Built-in parts / UP-teile / Parties internes / Partes internas</i></p>	<p>E0BA0115SX _____</p>
--	---	--------------------------------

<p>Miscelatore completo <i>Complete mixer / Vollständige Mischer / Mitigeur complete / Mezclador completo</i></p>	<p>E0BA0113D</p> <p>INOX _____</p> <p>IBX _____</p> <p>ICX _____</p>
---	--


Accessori / Accessories / Zubehör / Accessoires / Accesorios

Prolunghe / Extensions / Verlängerungen / Rallonges / Prolongadoras & Ricambi / Spare parts / Ersatzteile / Pièces de rechange / Recambios

 <p>+25mm RCMB629H1 pag. 1203</p>	 <p>+40mm RCMB629H2 pag. 1204</p>	 <p>RCMB015 pag. 1213</p>	 <p>RCMB616 pag. 1226</p>	 <p>RCMB624 pag. 1226</p>	 <p>RCMB627H1 pag. 1226</p>	 <p>RCMB640 pag. 1227</p>	 <p>RCMB707 pag. 1230</p>
---	---	--	--	--	--	--	---

Disponibile con leva non zigrinata (RCMB746).
 Available with non-knurled lever (RCMB746). / Lieferbar mit nicht gerändelter Hebel (RCMB746). / Disponible avec levier non moleté (RCMB746). / Disponible con palanca no moleteada (RCMB746).

DOT316
DOT316 ROUND
DIAMETRO35 INOX
DIAMETRO35 INOX CONCRETE
DIAMETRO35
DIAMETRO35 S
DIAMETRO35 IMPRONTA
DIAMETRO35 CROSS
DIAMETRO35 ELEGANCE
TAORMINA
HAPTIC
GLITTER

	<p>Miscelatore monocomando ad incasso per lavabo <i>Built-in single lever basin mixer</i> <i>UP-Einhandmischer für Waschbecken</i> <i>Mitigeur monocommande à encastrer pour lavabo</i> <i>Mezclador monomando empotrado para lavabo</i></p> <hr/> <p>— canna SX Lmax=136mm _ completo di parti interne — spout SX Lmax=136mm _ complete of inner parts — Einlaufrohr LI Lmax=136mm _ komplett mit UP-Teilen — Bec SX Lmax=136mm _ complet avec parties internes — caño SX Lmax=136mm _ completo de partes internas</p>	
		










	<p>Parti esterne <i>Outer parts / Fertigset / Parties externes / Partes externas</i></p>	<p>E0BA0116SPD INOX</p> <hr/> <p>IBX</p> <hr/> <p>ICX</p> <hr/>
---	--	---

	<p>Parti da incasso <i>Built-in parts / UP-teile / Parties internes / Partes internas</i></p>	<p>E0BA0115SX</p> <hr/>
--	---	--------------------------------

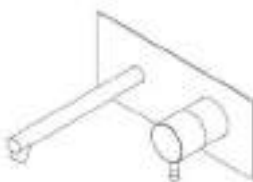
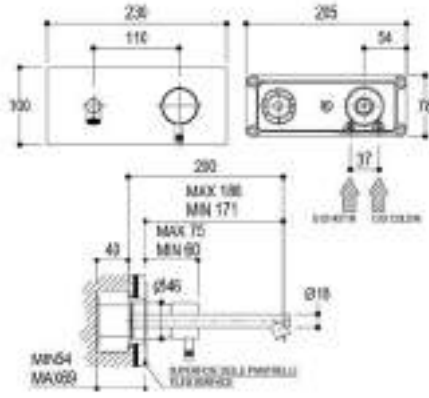


<p>Miscelatore completo <i>Complete mixer / Vollständige Mischer / Mitigeur complete / Mezclador completo</i></p>	<p>E0BA0113SPD INOX</p> <hr/> <p>IBX</p> <hr/> <p>ICX</p> <hr/>
---	---

Accessori / Accessories / Zubehör / Accessoires / Accesorios

Prolunghe / Extensions / Verlängerungen / Rallonges / Prolongadoras & Ricambi / Spare parts / Ersatzteile / Pièces de rechange / Recambios

 <p>+20mm RCMB629H1 pag. 1203</p>	 <p>+40mm RCMB629H2 pag. 1204</p>	 <p>RCMB015 pag. 1213</p>	 <p>RCMB616 pag. 1226</p>	 <p>RCMB627H1 pag. 1226</p>	 <p>RCMB639 pag. 1227</p>	 <p>RCMB640 pag. 1227</p>	 <p>RCMB707 pag. 1230</p>	 <p>RCMB813 pag. 1233</p>
---	---	---	---	---	---	---	--	---

Disponibile con leva non zigrinata (RCMB746).
 Available with non-knurled lever (RCMB746). / Lieferbar mit nicht gerändelter Hebel (RCMB746). / Disponible avec levier non moleté (RCMB746). / Disponible con palanca no moleteada (RCMB746).

	<p>Miscelatore monocomando ad incasso per lavabo <i>Built-in single lever basin mixer</i> <i>UP-Einhandmischer für Waschbecken</i> <i>Mitigeur monocommande à encastrer pour lavabo</i> <i>Mezclador monomando empotrado para lavabo</i></p> <p>_ canna SX Lmax=186mm _ piastra esterna _ completo di parti interne <i>_ spout SX Lmax=186mm _ external plate _ complete of inner parts</i> <i>_ Einlaufrohr LJ Lmax=186mm _ Montageplatte _ komplett mit UP-Teilen</i> <i>_ Bec SX Lmax=186mm _ plaque externe _ complet avec parties internes</i> <i>_ caño SX Lmax=186mm _ plancha externa _ completo de partes internas</i></p>	
 		

	<p>Parti esterne <i>Outer parts / Fertigset / Parties externes / Partes externas</i></p>	<p>E0BA0117D</p> <p>INOX</p> <p>IBX</p> <p>ICX</p>
---	--	--

	<p>Parti da incasso <i>Built-in parts / UP-teile / Parties internes / Partes internas</i></p>	<p>E0BA0115SX</p>
--	---	--------------------------

<p>Miscelatore completo <i>Complete mixer / Vollständige Mischer / Mitigeur complete / Mezclador completo</i></p>	<p>E0BA0114D</p> <p>INOX</p> <p>IBX</p> <p>ICX</p>
---	--


Accessori / Accessories / Zubehör / Accessoires / Accesorios

Prolunghe / Extensions / Verlängerungen / Rallonges / Prolongadoras & Ricambi / Spare parts / Ersatzteile / Pièces de rechange / Recambios

 <p>+25mm RCMB629H1 pag. 1203</p>	 <p>+40mm RCMB629H2 pag. 1204</p>	 <p>RCMB015 pag. 1213</p>	 <p>RCMB616 pag. 1226</p>	 <p>RCMB624 pag. 1226</p>	 <p>RCMB627H2 pag. 1227</p>	 <p>RCMB640 pag. 1227</p>	 <p>RCMB707 pag. 1230</p>
---	---	---	---	---	---	---	---

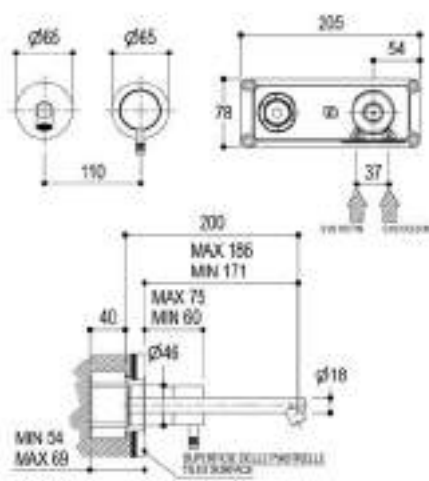
Disponibile con leva non zigrinata (RCMB746).
 Available with non-knurled lever (RCMB746). / Lieferbar mit nicht gerändelter Hebel (RCMB746). / Disponible avec levier non moleté (RCMB746). / Disponible con palanca no moleteada (RCMB746).



DOT316
 DOT316 ROUND
 DIAMETRO35 INOX
 DIAMETRO35 INOX CONCRETE
 DIAMETRO35
 DIAMETRO35 S
 DIAMETRO35 IMPRONTE
 DIAMETRO35 CROSS
 DIAMETRO35 ELEGANCE
 TAORMINA
 HAPTIC
 GLITTER



Miscelatore monocomando ad incasso per lavabo
Built-in single lever basin mixer
UP-Einhandmischer für Waschbecken
Mitigeur monocommande à encastrer pour lavabo
Mezclador monomando empotrado para lavabo

– canna SX Lmax=186mm _ completo di parti interne
 – spout SX Lmax=186mm _ complete of inner parts
 – Einlaufrohr LI Lmax=186mm _ komplett mit UP-Teilen
 – Bec SX Lmax=186mm _ complet avec parties internes
 – caño SX Lmax=186mm _ completo de partes internas





Parti esterne
Outer parts / Fertigset / Parties externes / Partes externas

E0BA0117SPD

INOX
IBX
ICX



Parti da incasso
Built-in parts / UP-teile / Parties internes / Partes internas

E0BA0115SX

Miscelatore completo
Complete mixer / Vollständige Mischer / Mitigeur complete / Mezclador completo

E0BA0114SPD

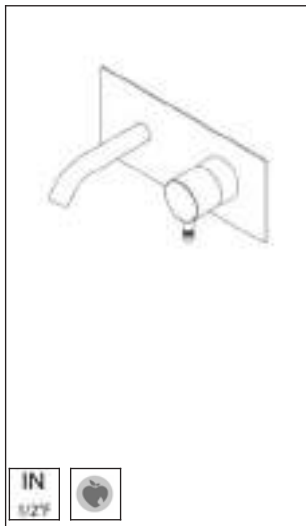
INOX
IBX
ICX

Accessori / Accessories / Zubehör / Accessoires / Accesorios

Prolunghe / Extensions / Verlängerungen / Rallonges / Prolongadoras & Ricambi / Spare parts / Ersatzteile / Pièces de rechange / Recambios

								
+20mm	+40mm							
RCMB629H1 pag. 1203	RCMB629H2 pag. 1204	RCMB015 pag. 1213	RCMB616 pag. 1226	RCMB627H2 pag. 1227	RCMB639 pag. 1227	RCMB640 pag. 1227	RCMB707 pag. 1230	RCMB813 pag. 1233

Disponibile con leva non zigrinata (RCMB746).
 Available with non-knurled lever (RCMB746). / Lieferbar mit nicht gerändelter Hebel (RCMB746). / Disponible avec levier non moleté (RCMB746). / Disponible con palanca no moleteada (RCMB746).

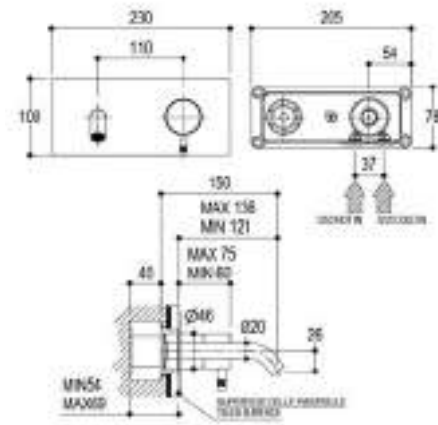


Miscelatore monocomando ad incasso per lavabo

Built-in single lever basin mixer
 UP-Einhandmischer für Waschbecken
 Mitigeur monocommande à encastrer pour lavabo
 Mezclador monomando empotrado para lavabo

_ canna SX Lmax=136mm _ piastra esterna _ completo di parti interne

_ spout SX Lmax=136mm _ external plate _ complete of inner parts
 _ Einlaufrohr LI Lmax=136mm _ Montageplatte _ komplett mit UP-Teilen
 _ Bec SX Lmax=136mm _ plaque externe _ complet avec parties internes
 _ caño SX Lmax=136mm _ plancha externa _ completo de partes internas



Parti esterne

Outer parts / Fertigset / Parties externes / Partes externas

E0BA0116C

INOX

IBX

ICX



Parti da incasso

Built-in parts / UP-teile / Parties internes / Partes internas

E0BA0115SX

INOX

IBX

ICX

Miscelatore completo

Complete mixer / Vollständige Mischer / Mitigeur complete / Mezclador completo

E0BA0113C

Accessori / Accessories / Zubehör / Accessoires / Accesorios

Prolunghe / Extensions / Verlängerungen / Rallonges / Prolongadoras & Ricambi / Spare parts / Ersatzteile / Pièces de rechange / Recambios



RCMB629H1 pag. 1203

RCMB629H2 pag. 1204

RCMB015 pag. 1213

RCMB616 pag. 1226

RCMB617 pag. 1226

RCMB628H1 pag. 1227

RCMB649 pag. 1228

RCMB707 pag. 1230

Disponibile con leva non zigrinata (RCMB746).

Available with non-knurled lever (RCMB746). / Lieferbar mit nicht gerändelter Hebel (RCMB746). / Disponible avec levier non moleté (RCMB746). / Disponible con palanca no moleteada (RCMB746).

DOT316

DOT316 ROUND

DIAMETRO35 INOX

DIAMETRO35 INOX CONCRETE

DIAMETRO35

DIAMETRO35 S

DIAMETRO35 IMPRONTE


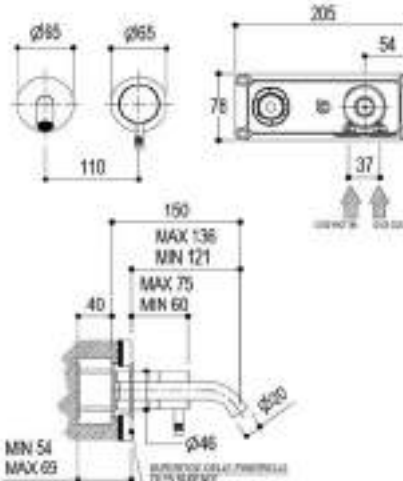
DIAMETRO35 CROSS

DIAMETRO35 ELEGANCE

TAORMINA

HAPTIC

GLITTER

	<p>Miscelatore monocomando ad incasso per lavabo <i>Built-in single lever basin mixer</i> <i>UP-Einhandmischer für Waschbecken</i> <i>Mitigeur monocommande à encastrer pour lavabo</i> <i>Mezclador monomando empotrado para lavabo</i></p> <hr/> <p>— canna SX Lmax=136mm _ completo di parti interne — spout SX Lmax=136mm _ complete of inner parts — Einlaufrohr LI Lmax=136mm _ komplett mit UP-Teilen — Bec SX Lmax=136mm _ complet avec parties internes — caño SX Lmax=136mm _ completo de partes internas</p>	
---	--	---



Parti esterne
Outer parts / Fertigset / Parties externes / Partes externas

E0BA0116SPC

INOX
IBX
ICX



Parti da incasso
Built-in parts / UP-teile / Parties internes / Partes internas

E0BA0115SX



Miscelatore completo
Complete mixer / Vollständige Mischer / Mitigeur complete / Mezclador completo

E0BA0113SPC

INOX
IBX
ICX

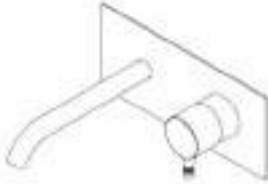
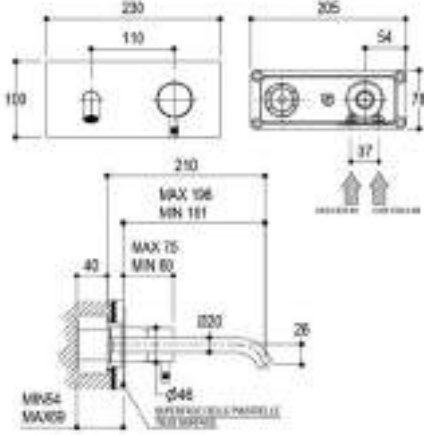
Accessori / Accessories / Zubehör / Accessoires / Accesorios

Prolunghe / Extensions / Verlängerungen / Rallonges / Prolongadoras & **Ricambi** / Spare parts / Ersatzteile / Pièces de rechange / Recambios

								
+20mm	+40mm							
RCMB629H1 pag. 1203	RCMB629H2 pag. 1204	RCMB015 pag. 1213	RCMB616 pag. 1226	RCMB617 pag. 1226	RCMB628H1 pag. 1227	RCMB639 pag. 1227	RCMB707 pag. 1230	RCMB814 pag. 1234

Disponibile con leva non zigrinata (RCMB746).

Available with non-knurled lever (RCMB746). / Lieferbar mit nicht gerändelter Hebel (RCMB746). / Disponible avec levier non moleté (RCMB746). / Disponible con palanca no moleteada (RCMB746).

	<p>Miscelatore monocomando ad incasso per lavabo <i>Built-in single lever basin mixer</i> <i>UP-Einhandmischer für Waschbecken</i> <i>Mitigeur monocommande à encastrer pour lavabo</i> <i>Mezclador monomando empotrado para lavabo</i></p> <p>_ canna SX Lmax=196mm _ piastra esterna _ completo di parti interne <i>_ spout SX Lmax=196mm _ external plate _ complete of inner parts</i> <i>_ Einlaufrohr LI Lmax=196mm _ Montageplatte _ komplett mit UP-Teilen</i> <i>_ Bec SX Lmax=196mm _ plaque externe _ complet avec parties internes</i> <i>_ caño SX Lmax=196mm _ plancha externa _ completo de partes internas</i></p>	
---	---	---

	<p>Parti esterne <i>Outer parts / Fertigset / Parties externes / Partes externas</i></p>	<p>E0BA0117C INOX</p> <p>IBX _____</p> <p>ICX _____</p>
---	--	---

	<p>Parti da incasso <i>Built-in parts / UP-teile / Parties internes / Partes internas</i></p>	<p>E0BA0115SX _____</p>
--	---	--------------------------------

<p>Miscelatore completo <i>Complete mixer / Vollständige Mischer / Mitigeur complete / Mezclador completo</i></p>	<p>E0BA0114C INOX</p> <p>IBX _____</p> <p>ICX _____</p>
---	---

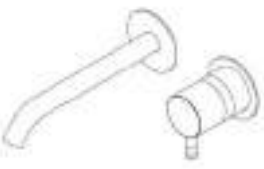
Accessori / Accessories / Zubehör / Accessoires / Accesorios

Prolunghe / Extensions / Verlängerungen / Rallonges / Prolongadoras & Ricambi / Spare parts / Ersatzteile / Pièces de rechange / Recambios

 <p>+25mm RCMB629H1 pag. 1203</p>	 <p>+40mm RCMB629H2 pag. 1204</p>	 <p>RCMB015 pag. 1213</p>	 <p>RCMB616 pag. 1226</p>	 <p>RCMB617 pag. 1226</p>	 <p>RCMB628H2 pag. 1227</p>	 <p>RCMB649 pag. 1228</p>	 <p>RCMB707 pag. 1230</p>
---	---	--	--	--	--	---	--

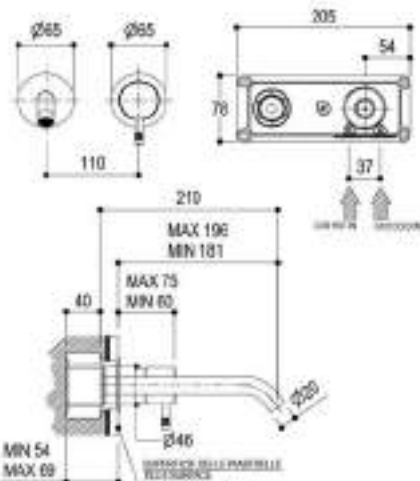
Disponibile con leva non zigrinata (RCMB746).
 Available with non-knurled lever (RCMB746). / Lieferbar mit nicht gerändelter Hebel (RCMB746). / Disponible avec levier non moleté (RCMB746). / Disponible con palanca no moleteada (RCMB746).



DOT316
DOT316 ROUND
DIAMETRO35 INOX
DIAMETRO35 INOX CONCRETE
DIAMETRO35
DIAMETRO35 S
DIAMETRO35 IMPRONTE
DIAMETRO35 CROSS
DIAMETRO35 ELEGANCE
TAORMINA
HAPTIC
GLITTER



Miscelatore monocomando ad incasso per lavabo
Built-in single lever basin mixer
UP-Einhandmischer für Waschbecken
Mitigeur monocommande à encastrer pour lavabo
Mezclador monomando empotrado para lavabo

– canna SX Lmax=196mm _ completo di parti interne
 – spout SX Lmax=196mm _ complete of inner parts
 – Einlaufrohr LI Lmax=196mm _ komplett mit UP-Teilen
 – Bec SX Lmax=196mm _ complet avec parties internes
 – caño SX Lmax=196mm _ completo de partes internas





Parti esterne
Outer parts / Fertigset / Parties externes / Partes externas

E0BA0117SPC

INOX
IBX
ICX

+



Parti da incasso
Built-in parts / UP-teile / Parties internes / Partes internas

E0BA0115SX

=

Miscelatore completo
Complete mixer / Vollständige Mischer / Mitigeur complete / Mezclador completo

E0BA0114SPC

INOX
IBX
ICX

Accessori / Accessories / Zubehör / Accessoires / Accesorios

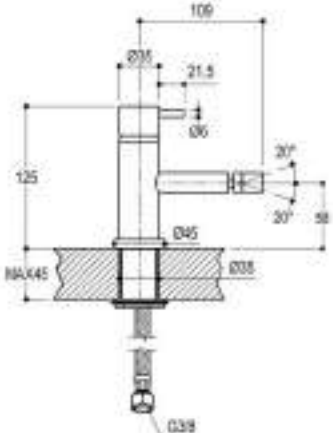
Prolunghe / Extensions / Verlängerungen / Rallonges / Prolongadoras & Ricambi / Spare parts / Ersatzteile / Pièces de rechange / Recambios

								
+20mm	+40mm							
RCMB629H1 pag. 1203	RCMB629H2 pag. 1204	RCMB015 pag. 1213	RCMB616 pag. 1226	RCMB617 pag. 1226	RCMB628H2 pag. 1227	RCMB639 pag. 1227	RCMB707 pag. 1230	RCMB814 pag. 1234

Disponibile con leva non zigrinata (RCMB746).
Available with non-knurled lever (RCMB746). / Lieferbar mit nicht gerändelter Hebel (RCMB746). / Disponible avec levier non moleté (RCMB746). / Disponible con palanca no moleteada (RCMB746).



Miscelatore monocomando per bidet
Single lever bidet mixer
Einhandbidetmischer
Mitigeur monocommande pour bidet
Mezclador monomando para bidet





E0BA0122D

INOX

IBX

ICX

DOT316

DOT316 ROUND

DIAMETRO35 INOX

Accessori / Accessories / Zubehör / Accessoires / Accesorios

Prolunghe / Extensions / Verlängerungen / Rallonges / Prolongadoras & Ricambi / Spare parts / Ersatzteile / Pièces de rechange / Recambios

											
E0BA0190H3 pag. 1200	E0BA0190H3.5 pag. 1200	E0BA0190H4 pag. 1200	E0BA0190H5 pag. 1201	RCMB018 pag. 1214	RCMB021 pag. 1214	RCMB550 pag. 1223	RCMB615 pag. 1226	RCMB640 pag. 1227	RCMB641 pag. 1227	RCMB646H1 pag. 1227	RCMB717 pag. 1230



Miscelatore monocomando per bidet
Single lever bidet mixer
Einhandbidetmischer
Mitigeur monocommande pour bidet
Mezclador monomando para bidet

_ comando con leva 50mm
 _ handle with 50mm lever
 _ Griff mit 50mm Hebel
 _ commande avec levier 50mm
 _ mando con palanca 50mm





E0BA0122DS

INOX

IBX

ICX


DIAMETRO35 IMPRONTA

DIAMETRO35 CROSS

DIAMETRO35 INOX CONCRETE

Accessori / Accessories / Zubehör / Accessoires / Accesorios

Prolunghe / Extensions / Verlängerungen / Rallonges / Prolongadoras & Ricambi / Spare parts / Ersatzteile / Pièces de rechange / Recambios


											
E0BA0190H3 pag. 1200	E0BA0190H3.5 pag. 1200	E0BA0190H4 pag. 1200	E0BA0190H5 pag. 1201	RCMB018 pag. 1214	RCMB021 pag. 1214	RCMB550 pag. 1223	RCMB640 pag. 1227	RCMB641 pag. 1227	RCMB646H1 pag. 1227	RCMB717 pag. 1230	RCMB779 pag. 1232

TAORMINA

HAPTIC

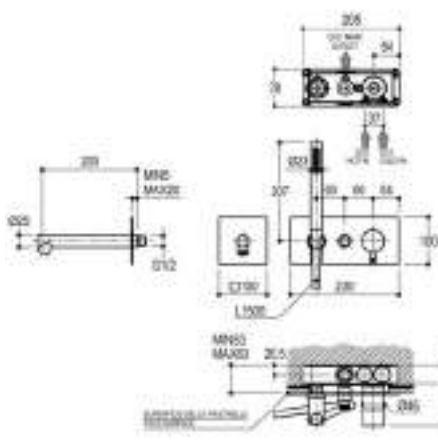
GLITTER

DIAMETRO35 ELEGANCE




Miscelatore monocomando ad incasso per vasca
Built-in single lever bath mixer
Einhandmischer für Badewanne
Mitigeur monocommande à encastrer pour baignoire
Mezclador monomando empotrado para bañera

due uscite con deviatore automatico bocca di erogazione/doccetta
bocca di erogazione L=200mm _ flessibile doccetta da 1500mm _
piastra esterna _ doccetta Ø23mm in acciaio inossidabile _ **completo di parti interne**
two outlets with automatic diverter spout/hand shower _ spout L=200mm
handshower with 1500mm flexible _ external plate _ stainless steel Ø23mm
hand shower _ complete of inner parts
zwei Abgänge mit automatischem Umsteller Auslauf/Brause _
Wandauslauf L=200mm _ Handbrause mit Schlauch 1500mm _
Montageplatte _ Handbrause Ø23mm aus rostfreiem Edelstahl _ komplett
mit UP-Teilen
deux sorties avec inverseur automatique bec/douchette _ bec verseur
L=200mm _ douchette avec flexible de 1500mm _ plaque extérieure _
douchette Ø23mm en acier inoxydable _ complet avec parties internes
dos salidas con desviador automático caño/duchita _ caño L=200mm _
ducha teléfono con flexible de 1500mm _ plancha externa _ ducha teléfono
Ø23mm en acero inoxidable _ completo de partes internas



IN
2x1/2" / 1.1/2"

OUT
1/2"



Parti esterne
Outer parts / Fertigset / Parties externes / Partes externas

E0BA0438ED

INOX
IBX
ICX

+



Parti da incasso
Built-in parts / UP-teile / Parties internes / Partes internas

PM0020D

=

Miscelatore completo
Complete mixer / Vollständige Mischer / Mitigeur complete / Mezclador completo

E0BA0438D

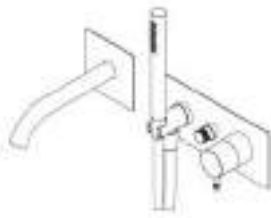
INOX
IBX
ICX

Accessori / Accessories / Zubehör / Accessoires / Accesorios

Prolunghe / Extensions / Verlängerungen / Rallonges / Prolongadoras & **Ricambi** / Spare parts / Ersatzteile / Pièces de rechange / Recambios

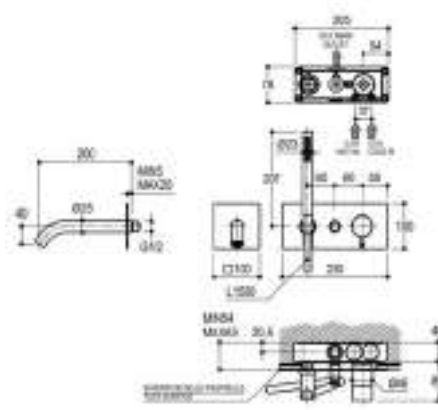
+20mm	+40mm										
RCMB631H1 pag. 1204	RCMB631H2 pag. 1204	RCMB015 pag. 1213	RCMB035 pag. 1214	RCMB552 pag. 1223	RCMB616 pag. 1226	RCMB623 pag. 1226	RCMB626 pag. 1226	RCMB647 pag. 1228	RCMB654 pag. 1228	RCMB657 pag. 1228	RCMB707 pag. 1230

Disponibile con leva non zigrinata (RCMB746).
Available with non-knurled lever (RCMB746). / *Lieferbar mit nicht gerändelter Hebel (RCMB746).* / *Disponible avec levier non moleté (RCMB746).* / *Disponible con palanca no moleteada (RCMB746).*




Miscelatore monocomando ad incasso per vasca
*Built-in single lever bath mixer
 Einhandmischer für Badewanne
 Mitigeur monocommande à encastrer pour baignoire
 Mezclador monomando empotrado para bañera*

**due uscite con deviatore automatico bocca di erogazione/doccetta
 _ bocca di erogazione L=200mm _ flessibile doccetta da 1500mm _
 piastra esterna _ doccetta Ø23mm in acciaio inossidabile _ completo
 di parti interne**
*_ two outlets with automatic diverter spout/hand shower _ spout L=200mm
 _ handshower with 1500mm flexible _ external plate _ stainless steel Ø23mm
 hand shower _ complete of inner parts
 _ zwei Abgänge mit automatischem Umsteller Auslauf/Brause _
 Wandauslauf L=200mm _ Handbrause mit Schlauch 1500mm _
 Montageplatte _ Handbrause Ø23mm aus rostfreiem Edelstahl _ komplett
 mit UP-Teilen
 _ deux sorties avec inverseur automatique bec/douchette _ bec verseur
 L=200mm _ douchette avec flexible de 1500mm _ plaque exterieure _
 douchette Ø23mm en acier inoxydable _ complet avec parties internes
 _ dos salidas con desviador automático caño/duchita _ caño L=200mm _
 ducha teléfono con flexible de 1500mm _ plancha externa _ ducha teléfono
 Ø23mm en acero inoxidable _ completo de partes internas*



IN
3x1/2"

OUT
1/2"



Parti esterne
*Outer parts / Fertigset / Parties externes / Partes
 externas*

E0BA0438EC

INOX

IBX

ICX



Parti da incasso
*Built-in parts / UP-teile / Parties internes / Partes
 internas*

PM0020D

Miscelatore completo
*Complete mixer / Vollständige Mischer / Mitigeur
 complete / Mezclador completo*

E0BA0438C

INOX

IBX

ICX

Accessori / Accessories / Zubehör / Accessoires / Accesorios

Prolunghe / Extensions / Verlängerungen / Rallonges / Prolongadoras & Ricambi / Spare parts / Ersatzteile / Pièces de rechange / Recambios



+20mm
RCMB631H1
pag. 1204



+40mm
RCMB631H2
pag. 1204



RCMB015
pag. 1213



RCMB035
pag. 1214



RCMB552
pag. 1223



RCMB616
pag. 1226



RCMB623
pag. 1226



RCMB626
pag. 1226



RCMB648
pag. 1228




RCMB654
pag. 1228



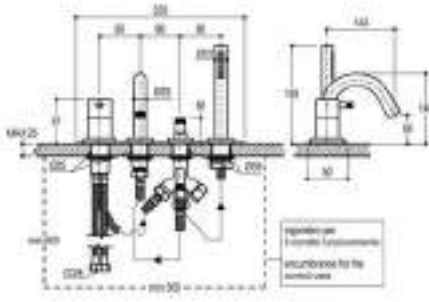
RCMB707
pag. 1230

Disponibile con leva non zigrinata (RCMB746).
 Available with non-knurled lever (RCMB746). / Lieferbar mit nicht gerändelter Hebel (RCMB746). / Disponible avec levier non moleté (RCMB746). / Disponible con palanca no moleteada (RCMB746).



Gruppo per bordo vasca
*Deck mounted bath group
 Wannerandbatterie
 Batterie sur gorge mitigeur bain
 Grupo para borde bañera*

_ miscelatore monocomando a due uscite con deviatore automatico bocca di erogazione tonda/doccetta _ flessibile da 1800mm _ piastra esterna _ doccetta Ø23mm in acciaio inossidabile
*_ single lever mixer with two outlets with automatic diverter round spout/hand shower _ handshower with 1800mm flexible _ external plate _ stainless steel Ø23mm hand shower
 _ zwei Abgänge Einhandmischer mit automatischem Umsteller rundem Auslauf/Brause Handbrause mit Schlauch 1800mm _ Montageplatte _ Handbrause Ø23mm aus rostfreiem Edelstahl
 _ deux sorties mitigeur monocommande avec inverseur automatique bec rond/douchette _ douchette avec flexible de 1800mm _ plaque extérieure _ douchette Ø23mm en acier inoxydable
 _ mezclador monomando dos salidas con desviador automático caño redondo/duchita _ ducha teléfono con flexible de 1800mm _ plancha externa _ ducha teléfono Ø23mm en acero inoxidable*



IN
3/4"

E0BA0432


INOX
IBX
ICX

Accessori / Accessories / Zubehör / Accessoires / Accesorios

Ricambi / Spare parts / Ersatzteile / Pièces de rechange / Recambios

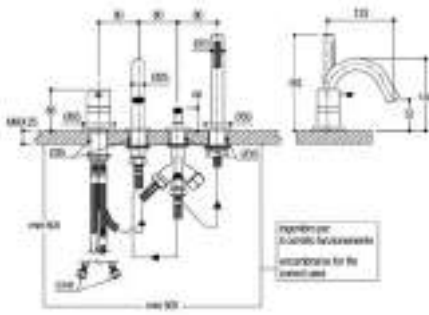
										
RCMB015 pag. 1213	RCMB021 pag. 1214	RCMB113 pag. 1216	RCMB221 pag. 1218	RCMB552 pag. 1223	RCMB616 pag. 1226	RCMB650 pag. 1228	RCMB704 pag. 1230	RCMB705 pag. 1230	RCMB707 pag. 1230	RCMB811 pag. 1233

Da completare con rivestimenti che consentano l'ispezione. Disponibile con leva non zigrinata (RCMB746).
Make the inspection possible. Available with non-knurled lever (RCMB746). / Inspektion ist notwendig. Lieferbar mit nicht gerändelter Hebel (RCMB746). / Permettre l'inspection. Disponible avec levier non moleté (RCMB746). / Completar con revestimientos que permitan la inspección. Disponible con palanca no moleteada (RCMB746).



Gruppo per bordo vasca
*Deck mounted bath group
 Wannerandbatterie
 Batterie sur gorge mitigeur bain
 Grupo para borde bañera*

_ miscelatore monocomando a due uscite con deviatore automatico bocca di erogazione tonda/doccetta _ flessibile da 1800mm _ doccetta Ø23mm in acciaio inossidabile
*_ single lever mixer with two outlets with automatic diverter round spout/hand shower _ handshower with 1800mm flexible _ Ø23mm stainless steel hand shower
 _ zwei Abgänge Einhandmischer mit automatischem Umsteller rundem Auslauf/Brause Handbrause mit Schlauch 1800mm _ Handbrause Ø23mm aus rostfreiem Edelstahl
 _ deux sorties mitigeur monocommande avec inverseur automatique bec rond/douchette _ douchette avec flexible de 1800mm _ douchette Ø23mm en acier inoxydable
 _ mezclador monomando dos salidas con desviador automático caño redondo/duchita _ ducha teléfono con flexible de 1800mm _ ducha teléfono Ø23mm en acero inoxidable*



IN
3/4"

E0BA0432S/P

INOX
IBX
ICX

Accessori / Accessories / Zubehör / Accessoires / Accesorios

Ricambi / Spare parts / Ersatzteile / Pièces de rechange / Recambios

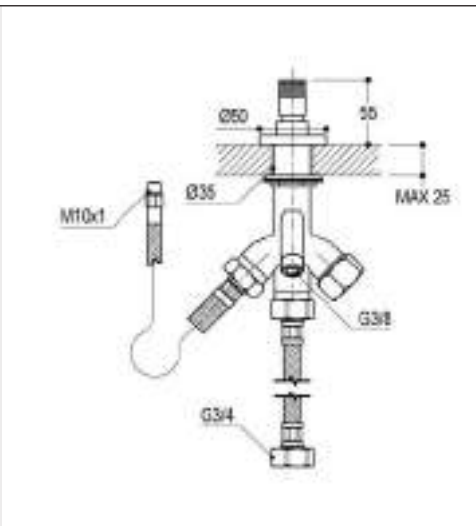
									
RCMB015 pag. 1213	RCMB021 pag. 1214	RCMB113 pag. 1216	RCMB552 pag. 1223	RCMB616 pag. 1226	RCMB650 pag. 1228	RCMB704 pag. 1230	RCMB705 pag. 1230	RCMB707 pag. 1230	RCMB811 pag. 1233

Da completare con rivestimenti che consentano l'ispezione. Disponibile con leva non zigrinata (RCMB746).
Make the inspection possible. Available with non-knurled lever (RCMB746). / Inspektion ist notwendig. Lieferbar mit nicht gerändelter Hebel (RCMB746). / Permettre l'inspection. Disponible avec levier non moleté (RCMB746). / Completar con revestimientos que permitan la inspección. Disponible con palanca no moleteada (RCMB746).



Deviatore automatico per gruppo bordo vasca
Automatic diverter for deck mounted bath group
Automatischer Umsteller für Wannrandbatterie
Inverseur automatique pour batterie sur gorge
Desviador automático para grupo borde bañera

- _ completo di parti estetiche e kit di fissaggio
- _ complete of finish set and fixing kit
- _ mit Fertigset und Komponenten für Fixierung
- _ complet de kit de finition et de fixation
- _ completo de partes estéticas y kit de fijación



E0BA0152

INOX

IBX

ICX

Accessori / Accessories / Zubehör / Accessoires / Accesorios

Ricambi / Spare parts / Ersatzteile / Pièces de rechange / Recambios



RCMB113
pag. 1216



RCMB216
pag. 1218



RCMB416
pag. 1220



RCMB811
pag. 1233

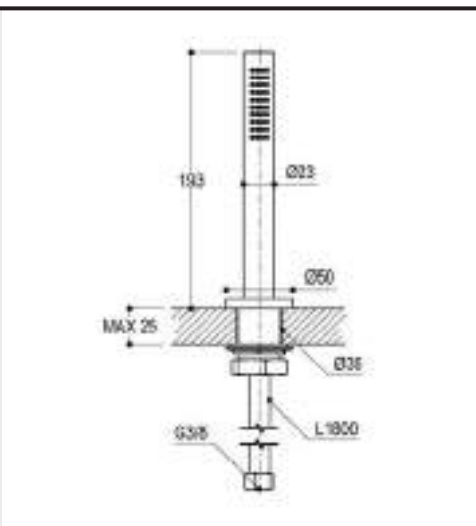
Da completare con rivestimenti che consentano l'ispezione

Make the inspection possible / Inspektion ist notwendig / Permettre l'inspection / Completar con revestimientos que permitan la inspección



Supporto doccetta per bordovasca con doccetta e flessibile
Hand shower support for deck mounted bath group with hand shower and flexible
Schlauchdurchführung mit Handbrause und Brauseschlauch
Support pour douchette batterie sur gorge avec douchette et flexible
Soporte duchita para grupo borde bañera con ducha y flexible

- _ doccetta Ø23mm in acciaio inossidabile _ flessibile tre strati, rinforzo tessile e sottostrato metallizzato _ L=1800mm
- _ stainless steel Ø23mm hand shower _ three layers flexible, reinforced with metalized Nylon yarn _ L=1800mm
- _ Handbrause Ø23mm aus rostfreiem Edelstahl _ Brauseschlauch dreischichtig, Verstärkung mit metallisiertem Nylon _ L=1800mm
- _ douchette Ø23mm en acier inoxydable _ flexible trois couches, renforcé par Nylon et métallisé _ L=1800mm
- _ ducha teléfono Ø23mm en acero inoxidable _ flexible tres estratos, reforzado con Nylon metalizado _ L=1800mm



72U013

INOX

IBX

ICX

Accessori / Accessories / Zubehör / Accessoires / Accesorios

Ricambi / Spare parts / Ersatzteile / Pièces de rechange / Recambios



RCMB704
pag. 1230



RCMB705
pag. 1230

Da completare con rivestimenti che consentano l'ispezione

Make the inspection possible / Inspektion ist notwendig / Permettre l'inspection / Completar con revestimientos que permitan la inspección

DOT316

DOT316 ROUND

DIAMETRO35 INOX

DIAMETRO35 INOX CONCRETE

DIAMETRO35

DIAMETRO35 S

DIAMETRO35 IMPRONTE

DIAMETRO35 CROSS

DIAMETRO35 ELEGANCE

TAORMINA

HAPTIC

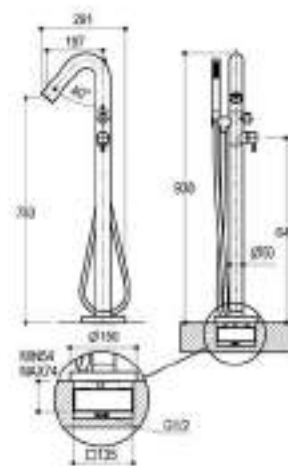
GLITTER



Colonna bordo vasca da terra
 Standing floor bath group
 Bodenstehende Wannebatterie
 Colonne baignoire au sol
 Cãno grande para borde bañera de suelo

due uscite con deviatore doccia/bocca di erogazione _ doccia Ø23mm in acciaio inossidabile con flessibile da 1500mm _ completo di corpo incasso

two ways single lever with diverter hand shower/spout _ stainless steel Ø23mm hand shower with 1500mm flexible hose _ with built-in parts
 zwei Abgänge Umstellung _ Handbrause Ø23mm aus rostfreiem Edelstahl mit Schlauch 1500mm _ mit UP-Teilen
 deux sorties, inverseur pour bec/douchette _ douchette Ø23mm en acier inoxydable avec flexible de 1500mm _ avec corp à encastrer
 dos salidas y desviador boca de erogación/duchita _ ducha teléfono Ø23mm en acero inoxidable con flexible de 1500mm _ completo de cuerpo empotrado



IN
1227



Parti esterne
 Outer parts / Fertigset / Parties externes / Partes externas

E0BA0475E

INOX

IBX

ICX



Parti da incasso
 Built-in parts / UP-teile / Parties internes / Partes internas

PM00801



Miscelatore completo
 Complete mixer / Vollständige Mischer / Mitigeur complete / Mezclador completo

E0BA0475

INOX

IBX

ICX

Accessori / Accessories / Zubehör / Accessoires / Accesorios

Ricambi / Spare parts / Ersatzteile / Pièces de rechange / Recambios



RCMB007
pag. 1213



RCMB643
pag. 1227



RCMB662
pag. 1228



RCMB663
pag. 1228



RCMB665
pag. 1229



RCMB666
pag. 1229



RCMB672
pag. 1229



RCMB805
pag. 1233



RCMB806
pag. 1233

	<p>Colonna per doccia da terra <i>Standing floor shower</i> <i>Bodenstehende Brausebatterie</i> <i>Douche en pied à brancher au sol avec mélangeurs</i> <i>Columna para ducha de suelo</i></p> <hr/> <p>_ due uscite con deviatore doccetta/soffione _ doccetta Ø23mm in acciaio inossidabile con flessibile da 1500mm _ completo di parti interne <i>_ two ways single lever with diverter hand shower/shower head _ stainless steel Ø23mm hand shower with 1500mm flexible hose _ with inner parts</i> <i>_ zwei Abgänge Umstellung _ Handbrause Ø23mm aus rostfreiem Edelstahl mit Schlauch 1500mm _ mit UP-Teilen</i> <i>deux sortie avec inverseur bras pour douche/douchette _ douchette Ø23mm en acier inoxydable avec flexible de 1500mm _ avec parties internes</i> <i>_ dos salidas y desviador como ducha/duchita _ ducha teléfono Ø23mm en acero inoxidable con flexible de 1500mm _ completo de partes internas</i></p>	
---	--	---

IN
127

	<p>Parti esterne <i>Outer parts / Fertigset / Parties externes / Partes externas</i></p>	<p>E0BA0470E</p> <p>INOX _____</p> <p>IBX _____</p> <p>ICX _____</p>
---	--	--

	<p>Parti da incasso <i>Built-in parts / UP-teile / Parties internes / Partes internas</i></p>	<p>PM00801</p>
--	---	-----------------------


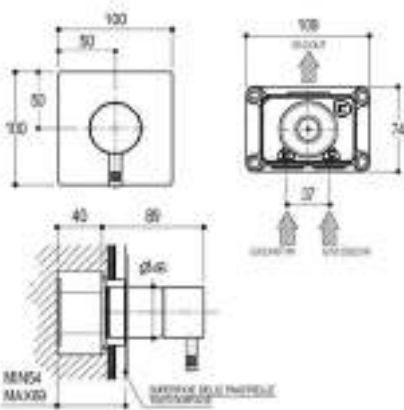
<p>Miscelatore completo <i>Complete mixer / Vollständige Mischer / Mitigeur complete / Mezclador completo</i></p>	<p>E0BA0470</p> <p>INOX _____</p> <p>IBX _____</p> <p>ICX _____</p>
---	---



Accessori / Accessories / Zubehör / Accessoires / Accesorios

Ricambi / Spare parts / Ersatzteile / Pièces de rechange / Recambios

						
RCMB007 pag. 1213	RCMB643 pag. 1227	RCMB662 pag. 1228	RCMB663 pag. 1228	RCMB664 pag. 1229	RCMB666 pag. 1229	RCMB781 pag. 1232

DOT316
DOT316 ROUND
DIAMETRO35 INOX
DIAMETRO35 INOX CONCRETE
DIAMETRO35
DIAMETRO35 S
DIAMETRO35 IMPRONTE
DIAMETRO35 CROSS
DIAMETRO35 ELEGANCE
TAORMINA
HAPTIC
GLITTER

 <div data-bbox="199 549 309 606"> <p>IN 1/2"</p> <p>OUT 1/2"</p> </div>	<p>Miscelatore monocomando ad incasso per doccia/lavabo <i>Built-in single lever shower/basin mixer</i> <i>UP-Einhandmischer für Dusche/Waschtisch</i> <i>Mitigeur monocommande à encastrer pour douche/lavabo</i> <i>Mezclador monomando empotrado para ducha/lavabo</i></p> <hr/> <p>_ piastra esterna _ una uscita _ completo di parti interne <i>_ external plate _ one way _ complete of inner parts</i> <i>_ Montageplatte _ Ein Abgang _ komplett mit UP-Teilen</i> <i>_ plaque externe _ une sortie _ complet avec parties internes</i> <i>_ plancha externa _ una salida _ completo de partes internas</i></p>	
---	---	---

	<p>Parti esterne <i>Outer parts / Fertigset / Parties externes / Partes externas</i></p>	<p>E0BA0144</p> <p>INOX _____</p> <p>IBX _____</p> <p>ICX _____</p>
+		
	<p>Parti da incasso <i>Built-in parts / UP-teile / Parties internes / Partes internas</i></p>	<p>E0BA0143 _____</p>
=		
<p>Miscelatore completo <i>Complete mixer / Vollständige Mischer / Mitigeur complete / Mezclador completo</i></p>		<p>E0BA0140</p> <p>INOX _____</p> <p>IBX _____</p> <p>ICX _____</p>


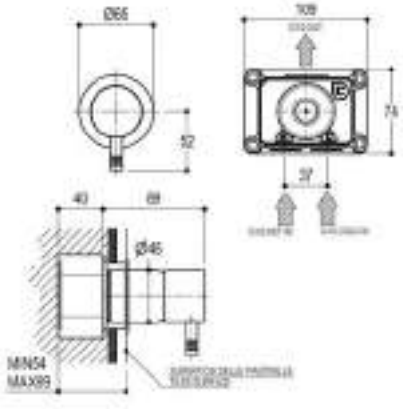
Accessori / Accessories / Zubehör / Accessoires / Accesorios

Prolunghe / Extensions / Verlängerungen / Rallonges / Prolongadoras & Ricambi / Spare parts / Ersatzteile / Pièces de rechange / Recambios

					
+25mm	+40mm				
RCMB629H1 pag. 1203	RCMB629H2 pag. 1204	RCMB015 pag. 1213	RCMB616 pag. 1226	RCMB621 pag. 1226	RCMB707 pag. 1230


Disponibile con leva non zigrinata (RCMB746).
 Available with non-knurled lever (RCMB746). / Lieferbar mit nicht gerändelter Hebel (RCMB746). / Disponible avec levier non moleté (RCMB746). / Disponible con palanca no moleteada (RCMB746).

DOT316
 DOT316 ROUND
 DIAMETRO35 INOX
 DIAMETRO35 INOX CONCRETE
 DIAMETRO35
 DIAMETRO35 S
 DIAMETRO35 IMPRONTE
 DIAMETRO35 CROSS
 DIAMETRO35 ELEGANCE
 TAORMINA
 HAPTIC
 GLITTER

 <div data-bbox="88 549 204 604"> <table border="1"> <tr> <td>IN</td> <td>OUT</td> </tr> <tr> <td>1/2"</td> <td>1/2"</td> </tr> </table> </div>	IN	OUT	1/2"	1/2"	<p>Miscelatore monocomando ad incasso per doccia/lavabo <i>Built-in single lever shower/basin mixer</i> <i>UP-Einhandmischer für Dusche/Waschtisch</i> <i>Mitigeur monocommande à encastrer pour douche/lavabo</i> <i>Mezclador monomando empotrado para ducha/lavabo</i></p> <hr/> <p>una uscita _ completo di parti interne <i>one way _ complete of inner parts</i> <i>Ein Abgang _ komplett mit UP-Teilen</i> <i>une sortie _ complet avec parties internes</i> <i>una salida _ completo de partes internas</i></p>	
IN	OUT					
1/2"	1/2"					

	<p>Parti esterne <i>Outer parts / Fertigset / Parties externes / Partes externas</i></p>	<p>E0BA0144S/P</p>	<p>INOX IBX ICX</p>
---	--	---------------------------	--



	<p>Parti da incasso <i>Built-in parts / UP-teile / Parties internes / Partes internas</i></p>	<p>E0BA0143</p>	<p>_____</p>
--	---	------------------------	--------------



<p>Miscelatore completo <i>Complete mixer / Vollständige Mischer / Mitigeur complete / Mezclador completo</i></p>	<p>E0BA0140S/P</p> <p>INOX IBX ICX</p>
---	--


Accessori / Accessories / Zubehör / Accessoires / Accesorios

Prolunghe / Extensions / Verlängerungen / Rallonges / Prolongadoras & Ricambi / Spare parts / Ersatzteile / Pièces de rechange / Recambios

					
+20mm	+40mm				
RCMB629H1 pag. 1203	RCMB629H2 pag. 1204	RCMB015 pag. 1213	RCMB616 pag. 1226	RCMB639 pag. 1227	RCMB707 pag. 1230

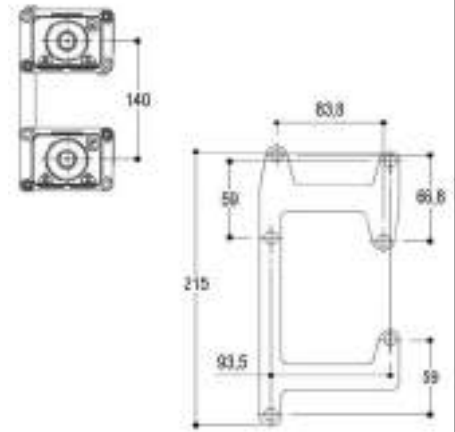
Disponibile con leva non zigrinata (RCMB746).

Available with non-knurled lever (RCMB746). / Lieferbar mit nicht gerändelter Hebel (RCMB746). / Disponible avec levier non moleté (RCMB746). / Disponible con palanca no moleteada (RCMB746).




Staffa verticale di fissaggio per miscelatore incasso doppio
 Fixing brackets for double shower mixer for vertical installation
 Vertikale Montagehalterung für UP-Doppel-Mischer
 Support de fixation pour double mitigeur de douche à encastrier en vertical
 Soporte de montaje para mezclador empotrado vertical doble

per ·Diametro35_0139SP-0140(S/P) ·Diametro35_Impronte-PR51-
FM101-FM201 ·Diametro35_S-PR52 ·FB101-FB201-LA221
 ·Diametro35_Cross-PR53 ·FB101-FB201 ·Diametro35_Elegance-PR54-
FB101-FB201 ·Diametro35_Inox_0139SP-0140(S/P)
 ·Diametro35_Inox_Concrete_0139SP-0140(S/P) ·Reverso ·6040(S/P)
 ·Pois-PR31 ·FB101-FB201 ·Glitter-PR32 ·FB101-FB201 ·Tie-PR34-
FB101-FB201 ·Taormina-PR35 ·LA221 ·Tab-PR37 ·FB101-FB201 ·Tip-PR38-
FB101-FB201 ·Haptic-PR43 ·FM101-FM201-LA221 ·DOT316-PR50-
FB111-FB201-FB211-FB221-LA221 ·Comandi_Wellness-PR28-
HB203-HB204-HB205 ·Comandi_Wellness-PR47 ·LA221-LA231
 für ·Diametro35_0139SP-0140(S/P) ·Diametro35_Impronte-PR51-
 FM101-FM201 ·Diametro35_S-PR52 ·FB101-FB201-LA221
 ·Diametro35_Cross-PR53 ·FB101-FB201 ·Diametro35_Elegance-PR54-
 FB101-FB201 ·Diametro35_Inox_0139SP-0140(S/P)
 ·Diametro35_Inox_Concrete_0139SP-0140(S/P) ·Reverso ·6040(S/P)
 ·Pois-PR31 ·FB101-FB201 ·Glitter-PR32 ·FB101-FB201 ·Tie-PR34-
 FB101-FB201 ·Taormina-PR35 ·LA221 ·Tab-PR37 ·FB101-FB201 ·Tip-PR38-
 FB101-FB201 ·Haptic-PR43 ·FM101-FM201-LA221 ·DOT316-PR50-
 FB111-FB201-FB211-FB221-LA221 ·Comandi_Wellness-PR28-
 HB203-HB204-HB205 ·Comandi_Wellness-PR47 ·LA221-LA231
 pour ·Diametro35_0139SP-0140(S/P) ·Diametro35_Impronte-PR51-
 FM101-FM201 ·Diametro35_S-PR52 ·FB101-FB201-LA221
 ·Diametro35_Cross-PR53 ·FB101-FB201 ·Diametro35_Elegance-PR54-
 FB101-FB201 ·Diametro35_Inox_0139SP-0140(S/P)
 ·Diametro35_Inox_Concrete_0139SP-0140(S/P) ·Reverso ·6040(S/P)
 ·Pois-PR31 ·FB101-FB201 ·Glitter-PR32 ·FB101-FB201 ·Tie-PR34-
 FB101-FB201 ·Taormina-PR35 ·LA221 ·Tab-PR37 ·FB101-FB201 ·Tip-PR38-
 FB101-FB201 ·Haptic-PR43 ·FM101-FM201-LA221 ·DOT316-PR50-
 FB111-FB201-FB211-FB221-LA221 ·Comandi_Wellness-PR28-
 HB203-HB204-HB205 ·Comandi_Wellness-PR47 ·LA221-LA231
 para ·Diametro35_0139SP-0140(S/P) ·Diametro35_Impronte-PR51-
 FM101-FM201 ·Diametro35_S-PR52 ·FB101-FB201-LA221
 ·Diametro35_Cross-PR53 ·FB101-FB201 ·Diametro35_Elegance-PR54-
 FB101-FB201 ·Diametro35_Inox_0139SP-0140(S/P)
 ·Diametro35_Inox_Concrete_0139SP-0140(S/P) ·Reverso ·6040(S/P)
 ·Pois-PR31 ·FB101-FB201 ·Glitter-PR32 ·FB101-FB201 ·Tie-PR34-
 FB101-FB201 ·Taormina-PR35 ·LA221 ·Tab-PR37 ·FB101-FB201 ·Tip-PR38-
 FB101-FB201 ·Haptic-PR43 ·FM101-FM201-LA221 ·DOT316-PR50-
 FB111-FB201-FB211-FB221-LA221 ·Comandi_Wellness-PR28-
 HB203-HB204-HB205 ·Comandi_Wellness-PR47 ·LA221-LA231

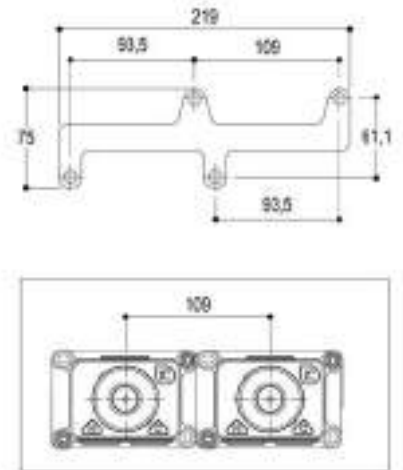


7Z0006



Staffa orizzontale di fissaggio per miscelatore incasso doppio
 Fixing brackets for double shower mixer for horizontal installation
 Horizontale Montagehalterung für UP-Doppel-Mischer
 Support de fixation pour double mitigeur à encastrier en horizontal
 Soporte de montaje para mezclador empotrado horizontal doble

per ·Diametro35_0140(S/P) ·Diametro35_Impronte-PR51-
FM101-FM201 ·Diametro35_S-PR52 ·FB101-FB201
 ·Diametro35_Cross-PR53 ·FB101-FB201 ·Diametro35_Elegance-PR54-
FB101-FB201 ·Diametro35_Inox_0140(S/P)
 ·Diametro35_Inox_Concrete_0140(S/P) ·Reverso ·6040(S/P)
 ·Pois-PR31 ·FB101-FB201 ·Glitter-PR32 ·FB101-FB201 ·Tie-PR34-
FB101-FB201 ·Tab-PR37 ·FB101-FB201 ·Tip-PR38- FB101-FB201
·Haptic-PR43 ·FM101-FM201 ·DOT316-PR50-
FB111-FB201-FB211-FB221 ·Comandi_Wellness-PR28-
HB203-HB204-HB205
 für ·Diametro35_0140(S/P) ·Diametro35_Impronte-PR51 ·FM101-FM201
 ·Diametro35_S-PR52 ·FB101-FB201 ·Diametro35_Cross-PR53-
 FB101-FB201 ·Diametro35_Elegance-PR54 ·FB101-FB201
 ·Diametro35_Inox_0140(S/P) ·Diametro35_Inox_Concrete_0140(S/P)
 ·Reverso ·6040(S/P) ·Pois-PR31 ·FB101-FB201 ·Glitter-PR32 ·FB101-FB201
 ·Tie-PR34 ·FB101-FB201 ·Tab-PR37 ·FB101-FB201 ·Tip-PR38-
 FB101-FB201 ·Haptic-PR43 ·FM101-FM201 ·DOT316-PR50-
 FB111-FB201-FB211-FB221 ·Comandi_Wellness-PR28-
 HB203-HB204-HB205
 pour ·Diametro35_0140(S/P) ·Diametro35_Impronte-PR51 ·FM101-FM201
 ·Diametro35_S-PR52 ·FB101-FB201 ·Diametro35_Cross-PR53-
 FB101-FB201 ·Diametro35_Elegance-PR54 ·FB101-FB201
 ·Diametro35_Inox_0140(S/P) ·Diametro35_Inox_Concrete_0140(S/P)
 ·Reverso ·6040(S/P) ·Pois-PR31 ·FB101-FB201 ·Glitter-PR32 ·FB101-FB201
 ·Tie-PR34 ·FB101-FB201 ·Tab-PR37 ·FB101-FB201 ·Tip-PR38-
 FB101-FB201 ·Haptic-PR43 ·FM101-FM201 ·DOT316-PR50-
 FB111-FB201-FB211-FB221 ·Comandi_Wellness-PR28-
 HB203-HB204-HB205
 para ·Diametro35_0140(S/P) ·Diametro35_Impronte-PR51 ·FM101-FM201
 ·Diametro35_S-PR52 ·FB101-FB201 ·Diametro35_Cross-PR53-
 FB101-FB201 ·Diametro35_Elegance-PR54 ·FB101-FB201
 ·Diametro35_Inox_0140(S/P) ·Diametro35_Inox_Concrete_0140(S/P)
 ·Reverso ·6040(S/P) ·Pois-PR31 ·FB101-FB201 ·Glitter-PR32 ·FB101-FB201
 ·Tie-PR34 ·FB101-FB201 ·Tab-PR37 ·FB101-FB201 ·Tip-PR38-
 FB101-FB201 ·Haptic-PR43 ·FM101-FM201 ·DOT316-PR50-
 FB111-FB201-FB211-FB221 ·Comandi_Wellness-PR28-
 HB203-HB204-HB205



7Z0007

DOT316

DOT316 ROUND

DIAMETRO35 INOX

DIAMETRO35 INOX CONCRETE

DIAMETRO35

DIAMETRO35 S

DIAMETRO35 IMPRONTE


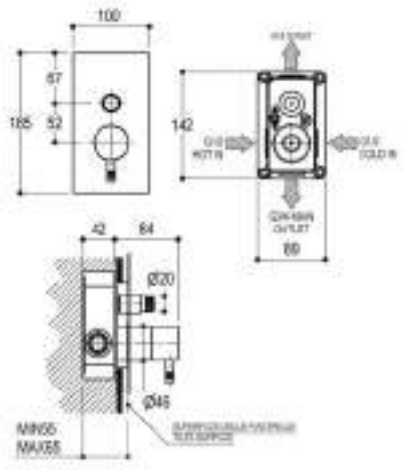
DIAMETRO35 CROSS

DIAMETRO35 ELEGANCE


TAORMINA

HAPTIC

GLITTER

 <div data-bbox="90 549 204 604"> <p>IN 1/2" OUT 1/2" 1/4"</p> </div>	<p>Miscelatore monocomando ad incasso per vasca/doccia <i>Built-in single lever bath/shower mixer</i> <i>Einhandmischer für Badewanne/Dusche</i> <i>Mitigeur monocommande à encastrer pour baignoire/douche</i> <i>Mezclador monomando empotrado para bañera/ducha</i></p> <hr/> <p>_ due uscite _ deviatore automatico vasca/doccia _ completo di parti interne <i>_ two ways _ automatic diverter bath/shower _ complete of inner parts</i> <i>_ zwei Abgänge _ Automatische Umstellung von Wanne auf Dusche _ komplett mit UP-Teilen</i> <i>_ deux sorties _ inverseur automatique bain/douche _ complet avec parties internes</i> <i>_ dos salidas _ desviador automático bañera/ducha _ completo de partes internas</i></p>	
--	--	---

	<p>Parti esterne <i>Outer parts / Fertigset / Parties externes / Partes externas</i></p>	<p>E0BA0154 INOX IBX ICX</p>
---	--	--

	<p>Parti da incasso <i>Built-in parts / UP-teile / Parties internes / Partes internas</i></p>	<p>E0BA0153</p>
--	---	------------------------

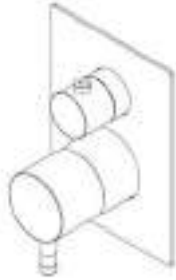
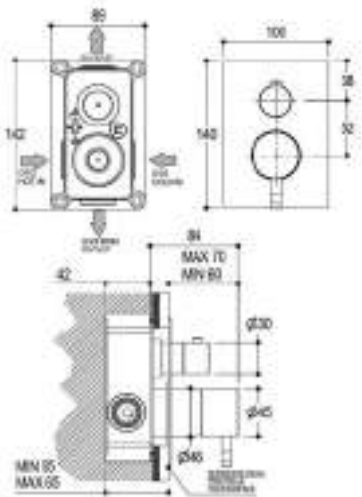
<p>Miscelatore completo <i>Complete mixer / Vollständige Mischer / Mitigeur complete / Mezclador completo</i></p>	<p>E0BA0150 INOX IBX ICX</p>
---	--

Accessori / Accessories / Zubehör / Accessoires / Accesorios

Prolunghe / Extensions / Verlängerungen / Rallonges / Prolongadoras & Ricambi / Spare parts / Ersatzteile / Pièces de rechange / Recambios

 <p>+20mm RCMB630H1 pag. 1204</p>	 <p>+40mm RCMB630H2 pag. 1204</p>	 <p>RCMB015 pag. 1213</p>	 <p>RCMB035 pag. 1214</p>	 <p>RCMB616 pag. 1226</p>	 <p>RCMB622 pag. 1226</p>	 <p>RCMB654 pag. 1228</p>	 <p>RCMB707 pag. 1230</p>
---	---	---	---	---	---	---	--

Disponibile con leva non zigrinata (RCMB746).
 Available with non-knurled lever (RCMB746). / Lieferbar mit nicht gerändelter Hebel (RCMB746). / Disponible avec levier non moleté (RCMB746). / Disponible con palanca no moleteada (RCMB746).

	<p>Miscelatore monocomando ad incasso per vasca/doccia <i>Built-in single lever bath/shower mixer</i> <i>Einhandmischer für Badewanne/Dusche</i> <i>Mitigeur monocommande à encastrer pour baignoire/douche</i> <i>Mezclador monomando empotrado para bañera/ducha</i></p> <hr/> <p>_ due uscite con deviatore rotativo _ completo di parti interne <i>_ two ways with rotative diverter _ complete of inner parts</i> <i>_ zwei Abgänge mit Drehumsteller _ komplett mit UP-Teilen</i> <i>_ deux sorties avec inverseur rotatif _ complet avec parties internes</i> <i>_ dos salidas con mando desviador giratorio _ completo de partes internas</i></p>	
---	---	---



Parti esterne
Outer parts / Fertigset / Parties externes / Partes externas

E0BA0450E

- INOX** _____
- IBX** _____
- ICX** _____



Parti da incasso
Built-in parts / UP-teile / Parties internes / Partes internas

PM0020M

Miscelatore completo
Complete mixer / Vollständige Mischer / Mitigeur complete / Mezclador completo

E0BA0450

- INOX** _____
- IBX** _____
- ICX** _____


Accessori / Accessories / Zubehör / Accessoires / Accesorios

Ricambi / Spare parts / Ersatzteile / Pièces de rechange / Recambios

- | | | | | | | |
|---|---|---|---|---|---|--|
|  |  |  |  |  |  |  |
| RCMB015
pag. 1213 | RCMB616
pag. 1226 | RCMB662
pag. 1228 | RCMB707
pag. 1230 | RCMBA097
pag. 1246 | RCMBA098
pag. 1246 | RCMBA108
pag. 1246 |

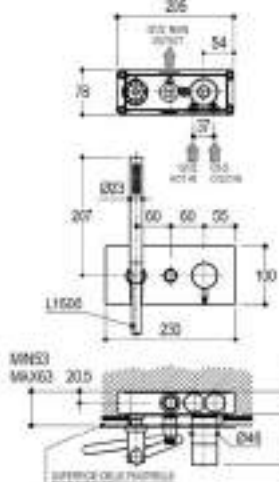
Disponibile con leva non zigrinata (RCMB746).
Available with non-knurled lever (RCMB746). / Lieferbar mit nicht gerändelter Hebel (RCMB746). / Disponible avec levier non moleté (RCMB746). / Disponible con palanca no moleteada (RCMB746).

DOT316
 DOT316 ROUND
 DIAMETRO35 INOX
 DIAMETRO35 INOX CONCRETE
 + DIAMETRO35
 DIAMETRO35 S
 II DIAMETRO35 IMPRONTE
 DIAMETRO35 CROSS
 DIAMETRO35 ELEGANCE
 TAORMINA
 HAPTIC
 GLITTER




Miscelatore monocomando ad incasso per vasca/doccia
Built-in single lever bath/shower mixer
Einhandmischer für Badewanne/Dusche
Mitigeur monocommande à encastrer pour baignoire/douche
Mezclador monomando empotrado para bañera/ducha

_ due uscite con deviatore automatico, una uscita a vasca/doccia l'altra a doccetta _ piastra esterna _ doccetta Ø23mm in acciaio inossidabile con flessibile da 1500mm _ completo di parti interne
_ two outlets with automatic diverter: one outlet bath/shower the other hand shower _ external plate _ stainless steel Ø23mm hand shower with 1500mm flexible hose _ complete of inner parts
_ zwei Abgänge mit automatischer Umstellung ein Abgang Wanne/Dusche, der andere Handbrause _ Montageplatte _ Handbrause Ø23mm aus rostfreiem Edelstahl mit Schlauch 1500mm _ komplett mit UP-Teilen
_ deux sorties avec inverseur automatique, une sortie baignoire/douche, l'autre douchette _ plaque extérieure _ douchette Ø23mm en acier inoxydable avec flexible de 1500mm _ complet avec parties internes
_ dos salidas con desviador automático, una salida bañera/ducha, la otra duchita _ plancha externa _ ducha teléfono Ø23mm en acero inoxidable con flexible de 1500mm _ completo de partes internas



IN
1/2"

OUT
1/2"



Parti esterne
Outer parts / Fertigset / Parties externes / Partes externas

E0BA0436E

INOX
IBX
ICX

+



Parti da incasso
Built-in parts / UP-teile / Parties internes / Partes internas

PM0020D

=

Miscelatore completo
Complete mixer / Vollständige Mischer / Mitigeur complete / Mezclador completo

E0BA0436

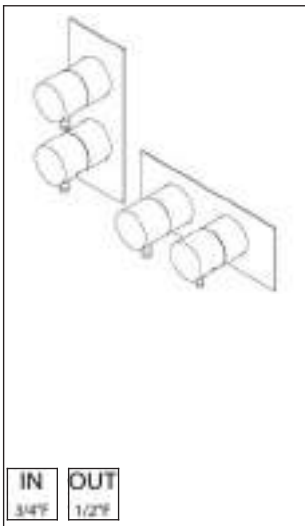
INOX
IBX
ICX

Accessori / Accessories / Zubehör / Accessoires / Accesorios

Prolunghe / Extensions / Verlängerungen / Rallonges / Prolongadoras & Ricambi / Spare parts / Ersatzteile / Pièces de rechange / Recambios

							
+20mm RCMB631H1 pag. 1204	+40mm RCMB631H2 pag. 1204	RCMB015 pag. 1213	RCMB035 pag. 1214	RCMB616 pag. 1226	RCMB623 pag. 1226	RCMB654 pag. 1228	RCMB707 pag. 1230

Disponibile con leva non zigrinata (RCMB746).
Available with non-knurled lever (RCMB746). / Lieferbar mit nicht gerändelter Hebel (RCMB746). / Disponible avec levier non moleté (RCMB746). / Disponible con palanca no moleteada (RCMB746).



Miscelatore termostatico ad incasso

Built-in thermostatic mixer
UP-Thermostatmischer
Mitigeur thermostatique à encastrer
Mezclador termostático empotrado

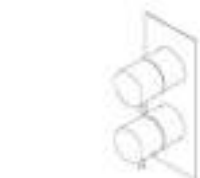
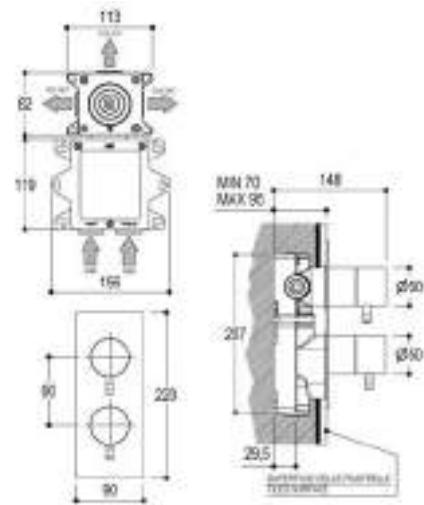
_ regolatore di portata _ due/tre uscite: vasca-doccetta-soffione con posizioni di stop intermedie _ piastra esterna _ filtri e valvole di non ritorno _ completo di parti interne _ installabile in posizione verticale oppure orizzontale

_ flow regulator _ two/three ways out: bath-hand shower-head shower with intermediate stop positions _ external plate _ filters and non return valves _ with inner parts _ installation in both vertical and horizontal position

_ Durchflussregler _ Zwei- und Dreiwege-Umstellung: Badewanne-Dusche-Kopfbrause mit Zwischenhaltpositionen
Montageplatte _ Filter und Rückschlagventil _ mit UP-Teilen _ horizontal oder vertikal installierbar

_ régulateur de débit _ deux/trois sorties: baignoire-douchette-tête de douche avec positions de stop intermédiaires _ plaque extérieure _ filtres et soupapes de non retour _ avec parties internes _ possible installation en vertical ou horizontal

_ regulador de caudal _ dos/tres salidas: bañera-ducha teléfono-rociador con posiciones de stop intermedias _ placa externa _ filtros y válvulas sin regreso _ completo de partes internas _ instalación en posición horizontal o vertical



Parti esterne

Outer parts / Fertigset / Parties externes / Partes externas

E0BA0179E

INOX

IBX

ICX



Parti da incasso

Built-in parts / UP-teile / Parties internes / Partes internas

PM0030K

Miscelatore completo
Complete mixer / Vollständige Mischer / Mitigeur complete / Mezclador completo

E0BA0179

INOX

IBX

ICX

Accessori / Accessories / Zubehör / Accessoires / Accesorios

Ricambi / Spare parts / Ersatzteile / Pièces de rechange / Recambios



RCMB833 pag. 1235



RCMB840 pag. 1235



RCMB848 pag. 1235



RCMB899 pag. 1239



RCMB900 pag. 1239



RCMB909 pag. 1240



RCMB954 pag. 1241

DOT316

DOT316 ROUND

DIAMETRO35 INOX

DIAMETRO35 INOX CONCRETE

DIAMETRO35

DIAMETRO35 S

DIAMETRO35 IMPRONTA

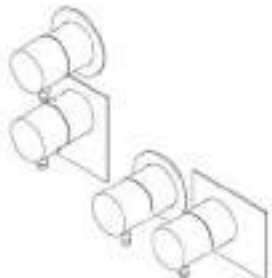
DIAMETRO35 CROSS

DIAMETRO35 ELEGANCE

TAORMINA

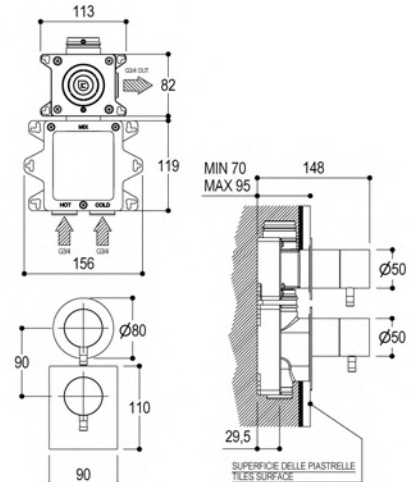
HAPTIC

GLITTER



Miscelatore termostatico ad incasso
Built-in thermostatic mixer
Thermostat UP-Mischer
Mitigeur thermostatique à encastrer
Mezclador termostático empotrado

_ regolatore di portata _ filtri e valvole di non ritorno _ una uscita _ completo di parti interne _ installabile in posizione verticale oppure orizzontale
_ flow regulator _ filters and non return valves _ one way _ with inner parts _ installation in both vertical and horizontal position
_ Absperrung _ Filter und Rückschlagventil _ Ein Abgang _ mit UP-Teilen _ horizontal oder vertikal installierbar
_ régulateur de débit _ filtres et soupapes de non retour _ une sortie _ avec parties internes _ possible installation en vertical ou horizontal
_ regulador de caudal _ filtros y válvulas sin regreso _ una salida _ completo de partes internas _ instalación en posición horizontal o vertical



IN
147

OUT
147



Parti esterne
Outer parts / Fertigset / Parties externes / Partes externas

E0BA0178ESP

INOX
IBX
ICX



Parti da incasso
Built-in parts / UP-teile / Parties internes / Partes internas

PM0030H



Miscelatore completo
Complete mixer / Vollständige Mischer / Mitigeur complete / Mezclador completo

E0BA0178SP

INOX
IBX
ICX

Accessori / Accessories / Zubehör / Accessoires / Accesorios

Ricambi / Spare parts / Ersatzteile / Pièces de rechange / Recambios



RCMB353
pag. 1219



RCMB833
pag. 1235



RCMB840
pag. 1235



RCMB899
pag. 1239



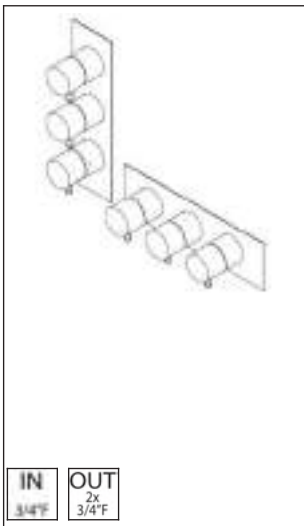
RCMB900
pag. 1239



RCMB936
pag. 1241

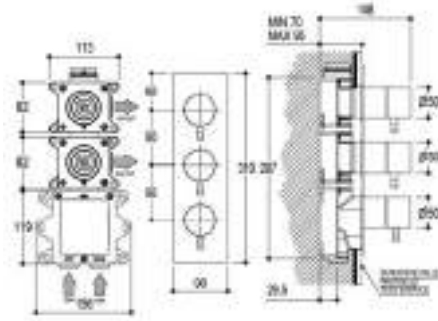


RCMBA014
pag. 1244



Miscelatore termostatico ad incasso
 Built-in thermostatic mixer
 UP-Thermostatmischer
 Mitigeur thermostatique à encastrer
 Mezclador termostático empotrado

_ regolatore di portata _ piastra esterna _ filtri e valvole di non ritorno _ due uscite indipendenti _ completo di parti interne _ installabile in posizione verticale oppure orizzontale
 _ flow regulator _ external plate _ filters and non return valves _ two separate exits _ with inner parts _ installation in both vertical and horizontal position
 _ Absperrung _ Montageplatte _ Filter und Rückschlagventil _ zwei separate Abgänge _ mit UP-Teilen _ horizontal oder vertikal installierbar
 _ régulateur de débit _ plaque externe _ filtres et soupapes de non retour _ deux sorties indépendantes _ avec parties internes _ possible installation en vertical ou horizontal
 _ regulador de caudal _ plancha externa _ filtros y válvulas sin regreso _ dos salidas independientes _ completo de partes internas _ instalación en posición horizontal o vertical



IN 1/4" F
 OUT 2x 3/4" F



Parti esterne
 Outer parts / Fertigset / Parties externes / Partes externas

E0BA0184E

INOX

IBX

ICX



Parti da incasso
 Built-in parts / UP-teile / Parties internes / Partes internas

PM0030J

+

II

Miscelatore completo
 Complete mixer / Vollständige Mischer / Mitigeur complete / Mezclador completo

E0BA0184

INOX

IBX

ICX

Accessori / Accessories / Zubehör / Accessoires / Accesorios

Ricambi / Spare parts / Ersatzteile / Pièces de rechange / Recambios



RCMB353 pag. 1219



RCMB833 pag. 1235



RCMB840 pag. 1235



RCMB899 pag. 1239



RCMB900 pag. 1239



RCMB009 pag. 1243

DOT316

DOT316 ROUND

DIAMETRO35 INOX

DIAMETRO35 INOX CONCRETE

DIAMETRO35

DIAMETRO35 S

DIAMETRO35 IMPRONTE

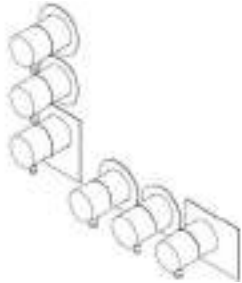
DIAMETRO35 CROSS

DIAMETRO35 ELEGANCE

TAORMINA

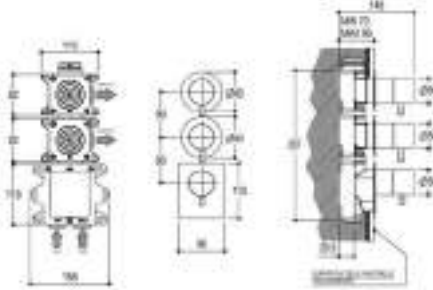
HAPTIC

GLITTER



Miscelatore termostatico ad incasso
 Built-in thermostatic mixer
 UP-Thermostatmischer
 Mitigeur thermostatique à encastrer
 Mezclador termostático empotrado

_ regolatore di portata _ filtri e valvole di non ritorno _ due uscite indipendenti _ completo di parti interne _ installabile in posizione verticale oppure orizzontale
 _ flow regulator _ filters and non return valves _ two separate exits _ with inner parts _ installation in both vertical and horizontal position
 _ Absperrung _ Filter und Rückschlagventil _ zwei separate Abgänge _ mit UP-Teilen _ horizontal oder vertikal installierbar
 _ régulateur de débit _ filtres et soupapes de non retour _ deux sorties indépendantes _ avec parties internes _ possible installation en vertical ou horizontal
 _ regulador de caudal _ filtros y válvulas sin regreso _ dos salidas independientes _ completo de partes internas _ instalación en posición horizontal o vertical



IN
1/4"

OUT
2x
3/4"



Parti esterne
 Outer parts / Fertigset / Parties externes / Partes externas

E0BA0184ESP

INOX
 IBX
 ICX



Parti da incasso
 Built-in parts / UP-teile / Parties internes / Partes internas

PM0030J



Miscelatore completo
 Complete mixer / Vollständige Mischer / Mitigeur complete / Mezclador completo

E0BA0184SP

INOX
 IBX
 ICX

Accessori / Accessories / Zubehör / Accessoires / Accesorios

Ricambi / Spare parts / Ersatzteile / Pièces de rechange / Recambios



RCMB353
pag. 1219



RCMB833
pag. 1235



RCMB840
pag. 1235



RCMB899
pag. 1239




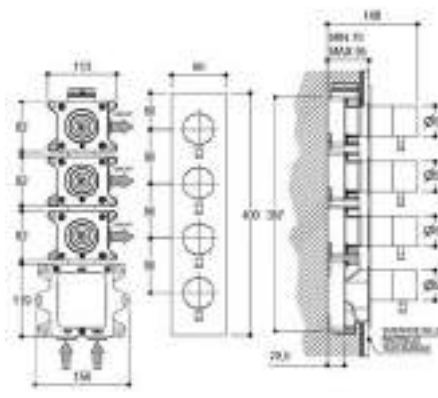
RCMB900
pag. 1239



RCMB936
pag. 1241



RCMBA014
pag. 1244

 <div data-bbox="199 549 309 606"> <p>IN 14T OUT 3x 14T</p> </div>	<p>Miscelatore termostatico ad incasso <i>Built-in thermostatic mixer</i> <i>UP-Thermostatmischer</i> <i>Mitigeur thermostatique à encastrer</i> <i>Mezclador termostático empotrado</i></p> <p>_regolatore di portata _ piastra esterna _ filtri e valvole di non ritorno _tre uscite indipendenti _ completo di parti interne _ installabile in posizione verticale oppure orizzontale <i>_flow regulator _ external plate _ filters and non return valves _ three</i> <i>separate exits _ with inner parts _ installation in both vertical and horizontal</i> <i>position</i> <i>_Absperrung _ Montageplatte _ Filter und Rückschlagventil _ drei separate</i> <i>Abgänge _ mit UP-Teilen _ horizontal oder vertikal installierbar</i> <i>_régulateur de débit _ plaque externe _ filtres et soupapes de non retour _</i> <i>trois sorties indépendantes _ avec parties internes _ possible installation en</i> <i>vertical ou horizontal</i> <i>_regulador de caudal _ plancha externa _ filtros y válvulas sin regreso _ tres</i> <i>salidas independientes _ completo de partes internas _ instalación en</i> <i>posición horizontal o vertical</i></p>	
---	--	---

	<p>Parti esterne <i>Outer parts / Fertigset / Parties externes / Partes</i> <i>externas</i></p>	<p>E0BA0186E INOX</p> <p>IBX _____</p> <p>ICX _____</p>
---	--	--

	<p>Parti da incasso <i>Built-in parts / UP-teile / Parties internes / Partes</i> <i>internas</i></p>	<p>PM0030L _____</p>
--	---	--------------------------------

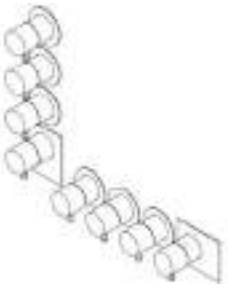
<p>Miscelatore completo <i>Complete mixer / Vollständige Mischer / Mitigeur</i> <i>complete / Mezclador completo</i></p>	<p>E0BA0186 INOX</p> <p>IBX _____</p> <p>ICX _____</p>
---	---

Accessori / Accessories / Zubehör / Accessoires / Accesorios

Ricambi / Spare parts / Ersatzteile / Pièces de rechange / Recambios

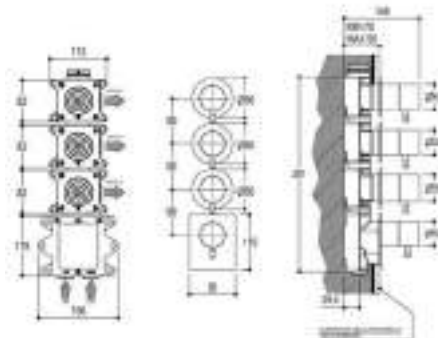
- | | | | | | |
|---|---|---|---|---|---|
|  |  |  |  |  |  |
| RCMB353
pag. 1219 | RCMB833
pag. 1235 | RCMB840
pag. 1235 | RCMB899
pag. 1239 | RCMB900
pag. 1239 | RCMBA010
pag. 1243 |

DOT316
DOT316 ROUND
DIAMETRO35 INOX
DIAMETRO35 INOX CONCRETE
DIAMETRO35
DIAMETRO35 S
DIAMETRO35 IMPRONTE
DIAMETRO35 CROSS
DIAMETRO35 ELEGANCE
TAORMINA
HAPTIC
GLITTER



Miscelatore termostatico ad incasso
 Built-in thermostatic mixer
 UP-Thermostatmischer
 Mitigeur thermostatique à encastrer
 Mezclador termostático empotrado

_ regolatore di portata _ filtri e valvole di non ritorno _ tre uscite indipendenti _ completo di parti interne _ installabile in posizione verticale oppure orizzontale
 _ flow regulator _ filters and non return valves _ three separate exits _ with inner parts _ installation in both vertical and horizontal position
 _ Absperrung _ Filter und Rückschlagventil _ drei separate Abgänge _ mit UP-Teilen _ horizontal oder vertikal installierbar
 _ régulateur de débit _ filtres et soupapes de non retour _ trois sorties indépendantes _ avec parties internes _ possible installation en vertical ou horizontal
 _ regulador de caudal _ filtros y válvulas sin regreso _ tres salidas independientes _ completo de partes internas _ instalación en posición horizontal o vertical



IN
1/4"

OUT
1/4"



Parti esterne
 Outer parts / Fertigset / Parties externes / Partes externas

E0BA0186ESP

INOX
IBX
ICX



Parti da incasso
 Built-in parts / UP-teile / Parties internes / Partes internas

PM0030L



Miscelatore completo
 Complete mixer / Vollständige Mischer / Mitigeur complete / Mezclador completo

E0BA0186SP

INOX
IBX
ICX

Accessori / Accessories / Zubehör / Accessoires / Accesorios

Ricambi / Spare parts / Ersatzteile / Pièces de rechange / Recambios



RCMB353
pag. 1219



RCMB833
pag. 1235



RCMB840
pag. 1235



RCMB899
pag. 1239



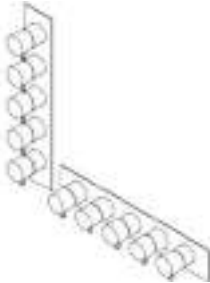
RCMB900
pag. 1239



RCMB936
pag. 1241

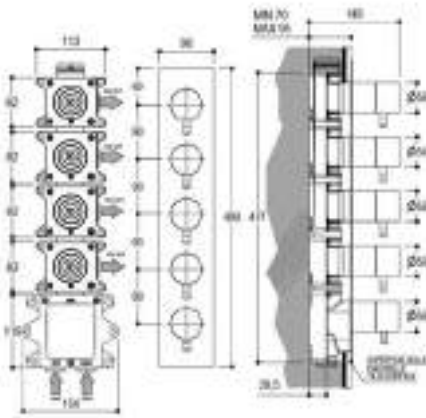


RCMBA014
pag. 1244





Miscelatore termostatico ad incasso
Built-in thermostatic mixer
UP-Thermostatmischer
Mitigeur thermostatique à encastrer
Mezclador termostático empotrado

_ regolatore di portata _ piastra esterna _ filtri e valvole di non ritorno
quattro uscite indipendenti _ completo di parti interne _ installabile
in posizione verticale oppure orizzontale
_ flow regulator _ external plate _ filters and non return valves _ four
separate exits _ with inner parts _ installation in both vertical and horizontal
position
_ Absperrung _ Montageplatte _ Filter und Rückschlagventil _ vier separate
Abgänge _ mit UP-Teilen _ horizontal oder vertikal installierbar
_ régulateur de débit _ plaque externe _ filtres et soupapes de non retour _
quatre sorties indépendantes _ avec parties internes _ possible installation en
vertical ou horizontal
_ regulador de caudal _ plancha externa _ filtros y válvulas sin regreso _
cuatro salidas independientes _ completo de partes internas _ instalación en
posición horizontal o vertical









IN 1/4"

OUT 1/4"


	<p>Parti esterne <i>Outer parts / Fertigset / Parties externes / Partes externas</i></p>	<p>E0BA0187E</p>	<p>INOX</p> <hr/> <p>IBX</p> <hr/> <p>ICX</p> <hr/>
+			
	<p>Parti da incasso <i>Built-in parts / UP-teile / Parties internes / Partes internas</i></p>	<p>PM0030M</p>	
=			
<p>Miscelatore completo <i>Complete mixer / Vollständige Mischer / Mitigeur complete / Mezclador completo</i></p>		<p>E0BA0187</p>	<p>INOX</p> <hr/> <p>IBX</p> <hr/> <p>ICX</p> <hr/>

Accessori / Accessories / Zubehör / Accessoires / Accesorios

Ricambi / Spare parts / Ersatzteile / Pièces de rechange / Recambios

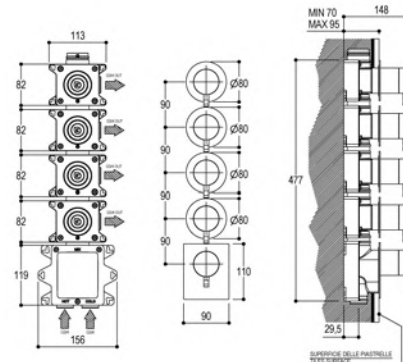
- | | | | | | |
|---|---|---|---|---|---|
|  |  |  |  |  |  |
| RCMB353
pag. 1219 | RCMB833
pag. 1235 | RCMB840
pag. 1235 | RCMB899
pag. 1239 | RCMB900
pag. 1239 | RCMBA011
pag. 1243 |

DOT316
DOT316 ROUND
DIAMETRO35 INOX
DIAMETRO35 INOX CONCRETE
DIAMETRO35
DIAMETRO35 S
DIAMETRO35 IMPRONTE
DIAMETRO35 CROSS
DIAMETRO35 ELEGANCE
TAORMINA
HAPTIC
GLITTER




Miscelatore termostatico ad incasso
Built-in thermostatic mixer
UP-Thermostatmischer
Mitigeur thermostatique à encastrer
Mezclador termostático empotrado

_ regolatore di portata _ filtri e valvole di non ritorno _ quattro uscite indipendenti _ completo di parti interne _ installabile in posizione verticale oppure orizzontale
_ flow regulator _ filters and non return valves _ four separate exits _ with inner parts _ installation in both vertical and horizontal position
_ Absperrung _ Filter und Rückschlagventil _ vier separate Abgänge _ mit UP-Teilen _ horizontal oder vertikal installierbar
_ régulateur de débit _ filtres et soupapes de non retour _ quatre sorties indépendantes _ avec parties internes _ possible installation en vertical ou horizontal
_ regulador de caudal _ filtros y válvulas sin regreso _ cuatro salidas independientes _ completo de partes internas _ instalación en posición horizontal o vertical



IN
1/4"

OUT
1/4"



Parti esterne
Outer parts / Fertigset / Parties externes / Partes externas

E0BA0187ESP

INOX

IBX

ICX

+



Parti da incasso
Built-in parts / UP-teile / Parties internes / Partes internas

PM0030M

=

Miscelatore completo
Complete mixer / Vollständige Mischer / Mitigeur complete / Mezclador completo

E0BA0187SP

INOX

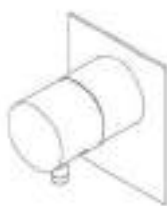
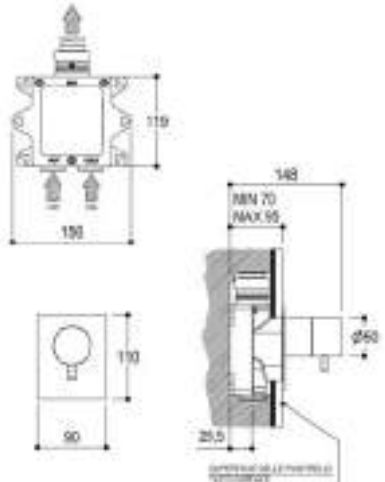
IBX

ICX

Accessori / Accessories / Zubehör / Accessoires / Accesorios

Ricambi / Spare parts / Ersatzteile / Pièces de rechange / Recambios

- | | | | | | | |
|---|---|---|---|---|---|---|
|  |  |  |  |  |  |  |
| RCMB353
pag. 1219 | RCMB833
pag. 1235 | RCMB840
pag. 1235 | RCMB899
pag. 1239 | RCMB900
pag. 1239 | RCMB936
pag. 1241 | RCMBA014
pag. 1244 |

 <div data-bbox="199 549 309 606"> <p>IN 1/4" OUT 1/4"</p> </div>	<p>Miscelatore termostatico ad incasso <i>Built-in thermostatic mixer</i> <i>UP-Thermostatmischer</i> <i>Mitigeur thermostatique à encastrer</i> <i>Mezclador termostático empotrado</i></p> <p>_piastra esterna _regolazione di temperatura _filtri e valvole di non ritorno _una uscita _completo di parti interne _installabile in posizione verticale oppure orizzontale <i>_external plate _temperature regulation _filters and non return valves _one way _with inner parts _installation in both vertical and horizontal position</i> <i>Montageplatte _nur Temperaturregler _Filter und Rückschlagventil _Ein Abgang _komplett mit UP-Teilen _horizontal oder vertikal installierbar</i> <i>_plaque externe _réglage de température _filtres et soupapes de non retour _one sortie _avec parties internes _possible installation en vertical ou horizontal</i> <i>_plancha externa _regulación de temperatura _filtros y válvulas sin regreso _una salida _completo de partes internas _instalación en posición horizontal o vertical</i></p>	
--	---	---

	<p>Parti esterne <i>Outer parts / Fertigset / Parties externes / Partes externas</i></p>	<p>E0BA0183E INOX</p> <p>IBX _____</p> <p>ICX _____</p>
---	--	---

	<p>Parti da incasso <i>Built-in parts / UP-teile / Parties internes / Partes internas</i></p>	<p>PM0030G _____</p>
--	---	-----------------------------

<p>Miscelatore completo <i>Complete mixer / Vollständige Mischer / Mitigeur complete / Mezclador completo</i></p>	<p>E0BA0183 INOX</p> <p>IBX _____</p> <p>ICX _____</p>
---	--


Accessori / Accessories / Zubehör / Accessoires / Accesorios

Ricambi / Spare parts / Ersatzteile / Pièces de rechange / Recambios

			
RCMB833 pag. 1235	RCMB840 pag. 1235	RCMB899 pag. 1239	RCMB936 pag. 1241

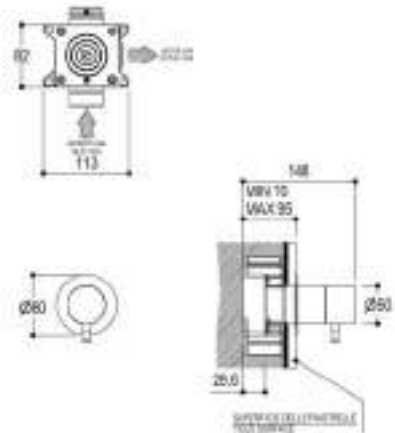
Per il corretto funzionamento l'articolo deve essere abbinato ad un rubinetto di arresto
For proper working the item must be combined with a stop valve / Für den richtigen Betrieb muß der Artikel mit einem Unterputzabsperventil kombiniert sein / Pour un fonctionnement correct l'article doit être jumelé avec un robinet d'arrêt / Para un funcionamiento correcto el artículo tiene que ser emparejado a una válvula de cierre

DOT316
DOT316 ROUND
DIAMETRO35 INOX
DIAMETRO35 INOX CONCRETE
DIAMETRO35
DIAMETRO35 S
DIAMETRO35 IMPRONTE
DIAMETRO35 CROSS
DIAMETRO35 ELEGANCE
TAORMINA
HAPTIC
GLITTER



Rubinetto ad incasso
 Built-in tap
 UP-Absperrventil
 Robinet à encastrer
 Grifo empotrado

_ regolazione di portata _ vitone ceramico _ una uscita _ completo di parti interne
 _ flow regulation _ ceramic disk cartridge _ one way _ with inner parts
 _ Ein Abgang _ keramikoberteil _ mit UP-Teilen
 _ réglage de débit _ une sortie _ tête céramique _ avec parties internes
 _ regulación de caudal _ cabeza con discos cerámicos _ una salida _ completo de partes internas




IN
147

OUT
147



Parti esterne
 Outer parts / Fertigset / Parties externes / Partes externas

E0BA0222ESP **INOX** _____
IBX _____
ICX _____

Parti da incasso
 Built-in parts / UP-teile / Parties internes / Partes internas

PM00404 _____



Miscelatore completo
 Complete mixer / Vollständige Mischer / Mitigeur complete / Mezclador completo

E0BA0222SP **INOX** _____
IBX _____
ICX _____


Accessori / Accessories / Zubehör / Accessoires / Accesorios

Ricambi / Spare parts / Ersatzteile / Pièces de rechange / Recambios

- 
 RCMB353
 pag. 1219

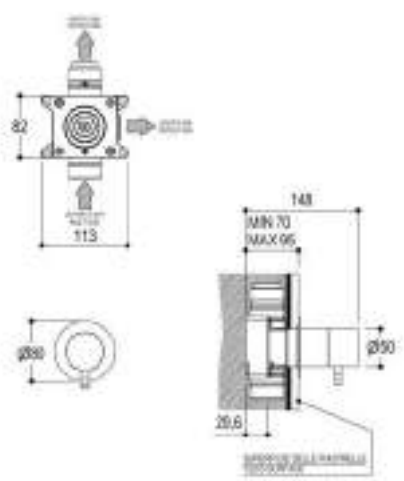

 RCMB900
 pag. 1239


 RCMA014
 pag. 1244



Rubinetto di arresto anche per installazione in serie
Built-in stop valve connectable in series
UP-Absperrventil auch für Serieninstallation
Robinet d'arrêt a encastrer aussi pour l'installation en série
Valvula de cierre tambien para instalaciòn en serie

_ 1 ingresso _ 1 uscita laterale comandata da vitone ceramico con posizione di stop e regolazione di portata _ 1 uscita superiore sempre aperta per alimentazione in serie _ completo di parti interne
_ 1 inlet _ 1 lateral way controllabile by ceramic headwork with stop position and flow regulator _ 1 upper way constantly open for connection in series _ with inner parts
_ 1 Zutritt _ 1 Seitenabgang bei einem Keramikoberteil bedient mit Stopposition und Durchflussmengeregelung _ 1 Obere Abgang immer geöffnet für Seriensorgung _ mit UP-Teilen
_ 1 entrée _ 1 sortie latérale commandée par une tête céramique avec position de stop et régulation du débit _ 1 sortie supérieure toujours ouverte pour alimentation en série _ complet de parties internes
_ 1 entrada _ 1 salida lateral mandada para una cabeza con discos cerámicos con posición de stop y regulador de caudal _ 1 salida superior siempre abierta para alimentación en serie _ completa de partes internas



IN	OUT
3/4"	2x 3/4"



Parti esterne
Outer parts / Fertigset / Parties externes / Partes externas

E0BA0222ESP

INOX
IBX
ICX



Parti da incasso
Built-in parts / UP-teile / Parties internes / Partes internas

PM00405

+

Miscelatore completo
Complete mixer / Vollständige Mischer / Mitigeur complete / Mezclador completo

E0BA0223SP

INOX
IBX
ICX

Accessori / Accessories / Zubehör / Accessoires / Accesorios

Ricambi / Spare parts / Ersatzteile / Pièces de rechange / Recambios

- 

RCMB353
pag. 1219




RCMB900
pag. 1239



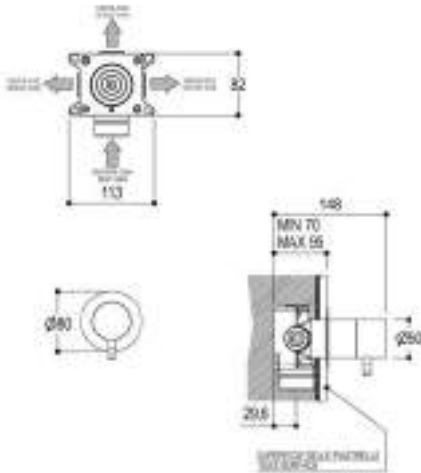
RCMBA014
pag. 1244

DOT316
DOT316 ROUND
DIAMETRO35 INOX
DIAMETRO35 INOX CONCRETE
DIAMETRO35
DIAMETRO35 S
DIAMETRO35 IMPRONTE
DIAMETRO35 CROSS
DIAMETRO35 ELEGANCE
TAORMINA
HAPTIC
GLITTER



Deviatore ad incasso con regolazione portata
Built-in diverter with flow regulator
UP-Umstellung mit Absperrung
Inverseur à encastrer avec régulateur de débit
Desviador empotrado con regulador de potencia

_ tre uscite: vasca-doccetta-soffione con posizioni di stop intermedie _ completo di parti interne
_ three ways out: bath-hand shower-head shower with intermediate stop positions _ with inner parts
Dreiweg-Umsteller: Badewanne-Dusche-Kopfbrause mit Zwischenhaltpositionen _ mit UP-Teilen
_ trois sorties: baignoire-douchette-tête de douche avec positions de stop intermédiaires _ avec parties internes
_ tres salidas: bañera-ducha teléfono-rociador con posiciones de stop intermedias _ completo de partes internas



IN
3/4"

OUT
1/2"



Parti esterne
Outer parts / Fertigset / Parties externes / Partes externas

E0BA0224ESP

INOX
IBX
ICX



Parti da incasso
Built-in parts / UP-teile / Parties internes / Partes internas

PM00706

Miscelatore completo
Complete mixer / Vollständige Mischer / Mitigeur complete / Mezclador completo

E0BA0224SP

INOX
IBX
ICX

Accessori / Accessories / Zubehör / Accessoires / Accesorios

Ricambi / Spare parts / Ersatzteile / Pièces de rechange / Recambios



RCMB900
pag. 1239




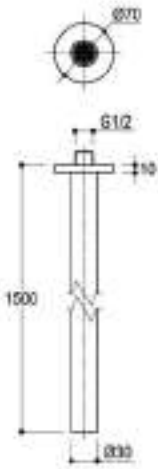
RCMB909
pag. 1240



RCMB954
pag. 1241



RCMBA015
pag. 1244

 <div data-bbox="88 549 204 604"> </div>	<p>Bocca di erogazione da soffitto per lavabo <i>Washbasin ceiling mounted spout Waschbecken Deckenauslauf Bec de lavabo suspendu Caño salida a techo por lavabo</i></p> <hr/> <p>L=1500mm - L=1500mm - L=1500mm - L=1500mm - L=1500mm</p>	
---	--	---

E0BA0185H03

INOX
 IBX
 ICX

Accessori / Accessories / Zubehör / Accessoires / Accesorios

Ricambi / Spare parts / Ersatzteile / Pièces de rechange / Recambios



RCMB507
 pag. 1221

 <div data-bbox="88 1439 204 1495"> </div>	<p>Bocca di erogazione da soffitto per lavabo <i>Washbasin ceiling mounted spout Waschbecken Deckenauslauf Bec de lavabo suspendu Caño salida a techo por lavabo</i></p> <hr/> <p>Lunghezza (L) personalizzabile su richiesta: minimo 500mm, massimo 1600mm - Customizable length (L) on application, min 500mm max 1600mm - Länge (L) auf Wunsch min 500mm max 1600mm - Longueur (L) personnalisable sur demande min 500mm max 1600mm - Largo (L) personalizable sobre solicitud min 500 max 1600mm</p>	
--	--	---

E0BA0185H--


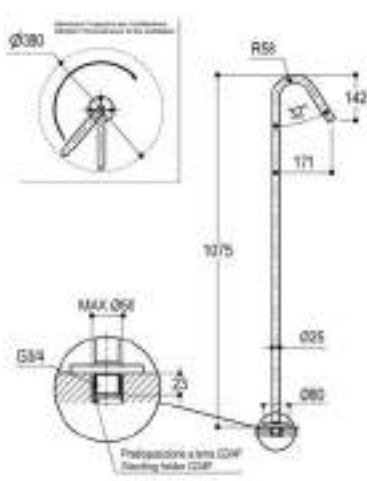
INOX
 IBX
 ICX

Accessori / Accessories / Zubehör / Accessoires / Accesorios

Ricambi / Spare parts / Ersatzteile / Pièces de rechange / Recambios



RCMB507
 pag. 1221

 <div data-bbox="199 553 251 614" style="border: 1px solid black; padding: 2px;">IN 1/4" M</div>	<p>Bocca di erogazione da terra per lavabo <i>Washbasin standing floor spout</i> <i>Bodenstandrohr für Wascbecken</i> <i>Canne en pied à brancher au sol pour lavabo</i> <i>Caño grande para lavabo de suelo</i></p> <hr/> <p>H=1075mm _ H=1075mm _ H=1075mm _ H=1075mm _ H=1075mm</p>	
---	--	---

E0BA0104H1

INOX

IBX


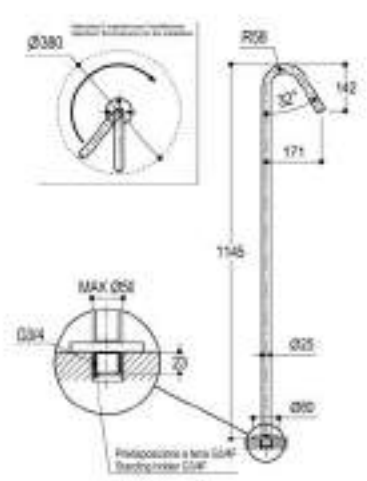
ICX

Accessori / Accessories / Zubehör / Accessoires / Accesorios

Ricambi / Spare parts / Ersatzteile / Pièces de rechange / Recambios



RCMB552
pag. 1223

 <div data-bbox="199 1444 251 1505" style="border: 1px solid black; padding: 2px;">IN 1/4" M</div>	<p>Bocca di erogazione da terra per lavabo <i>Washbasin standing floor spout</i> <i>Bodenstandrohr für Wascbecken</i> <i>Canne en pied à brancher au sol pour lavabo</i> <i>Caño grande para lavabo de suelo</i></p> <hr/> <p>H=1145mm _ H=1145mm _ H=1145mm _ H=1145mm _ H=1145mm</p>	
--	--	--

E0BA0104H3

INOX

IBX

ICX

Accessori / Accessories / Zubehör / Accessoires / Accesorios

Ricambi / Spare parts / Ersatzteile / Pièces de rechange / Recambios



RCMB552
pag. 1223

DOT316

DOT316 ROUND

DIAMETRO35 INOX

DIAMETRO35 INOX CONCRETE

DIAMETRO35

DIAMETRO35 S

DIAMETRO35 IMPRONTA

DIAMETRO35 CROSS

DIAMETRO35 ELEGANCE

TAORMINA

HAPTIC

GLITTER



Canna tonda girevole 360° da piano per lavabo
*Washbasin standing round turning spout 360°
 Runder Auslauf für Waschtisch Montage - 360° schwenkbar
 Bec rond pour lavabo sur plan orientable à 360°
 Caño redondo giratorio 360° de encimera para lavabo*

**H=300mm _ supporto e kit di fissaggio _ per ·Diametro35_Inox·
 0125H1 ·Diametro35_Inox_Concrete· 0125H1**
*H=300mm _ support and fixing kit _ for ·Diametro35_Inox· 0125H1
 ·Diametro35_Inox_Concrete· 0125H1
 H=300mm _ Befestigung und Montageset _ für ·Diametro35_Inox·
 0125H1 ·Diametro35_Inox_Concrete· 0125H1
 H=300mm _ support et kit de fixation _ pour ·Diametro35_Inox· 0125H1
 ·Diametro35_Inox_Concrete· 0125H1
 H=300mm _ soporte y kit de fijación _ para ·Diametro35_Inox· 0125H1
 ·Diametro35_Inox_Concrete· 0125H1*





E0BA0108CH1

INOX

IBX


ICX

Accessori / Accessories / Zubehör / Accessoires / Accesorios

Ricambi / Spare parts / Ersatzteile / Pièces de rechange / Recambios

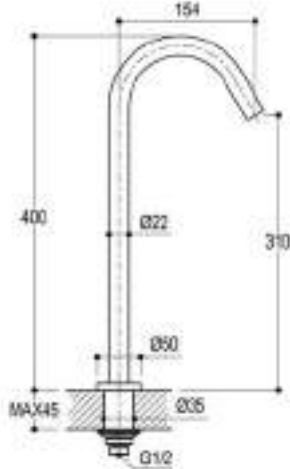



RCMB617
pag. 1226



Canna tonda girevole 360° da piano per lavabo
*Washbasin standing round turning spout 360°
 Runder Auslauf für Waschtisch Montage - 360° schwenkbar
 Bec rond pour lavabo sur plan orientable à 360°
 Caño redondo giratorio 360° de encimera para lavabo*

**H=400mm _ supporto e kit di fissaggio _ per ·Diametro35_Inox·
 0125H3 ·Diametro35_Inox_Concrete· 0125H3**
*H=400mm _ support and fixing kit _ for ·Diametro35_Inox· 0125H3
 ·Diametro35_Inox_Concrete· 0125H3
 H=400mm _ Befestigung und Montageset _ für ·Diametro35_Inox·
 0125H3 ·Diametro35_Inox_Concrete· 0125H3
 H=400mm _ support et kit de fixation _ pour ·Diametro35_Inox· 0125H3
 ·Diametro35_Inox_Concrete· 0125H3
 H=400mm _ soporte y kit de fijación _ para ·Diametro35_Inox· 0125H3
 ·Diametro35_Inox_Concrete· 0125H3*





E0BA0108CH3

INOX

IBX


ICX

Accessori / Accessories / Zubehör / Accessoires / Accesorios

Ricambi / Spare parts / Ersatzteile / Pièces de rechange / Recambios





RCMB617
pag. 1226



Canna tonda girevole 360° da piano per lavabo
Washbasin standing round turning spout 360°
Runder Auslauf für Waschtisch Montage - 360° schwenkbar
Bec rond pour lavabo sur plan orientable à 360°
Caño redondo giratorio 360° de encimera para lavabo

H=500mm _ supporto e kit di fissaggio _ per ·Diametro35_Inox· 0125H2 ·Diametro35_Inox_Concrete· 0125H2
H=500mm _ support and fixing kit _ for ·Diametro35_Inox· 0125H2 ·Diametro35_Inox_Concrete· 0125H2
H=500mm _ Befestigung und Montageset _ für ·Diametro35_Inox· 0125H2 ·Diametro35_Inox_Concrete· 0125H2
H=500mm _ support et kit de fixation _ pour ·Diametro35_Inox· 0125H2 ·Diametro35_Inox_Concrete· 0125H2
H=500mm _ soporte y kit de fijación _ para ·Diametro35_Inox· 0125H2 ·Diametro35_Inox_Concrete· 0125H2





E0BA0108CH2

INOX

IBX

ICX

Accessori / Accessories / Zubehör / Accessoires / Accesorios

Ricambi / Spare parts / Ersatzteile / Pièces de rechange / Recambios





Canna cigno girevole 360° da piano per lavabo
Washbasin standing turning spout 360°
Schwänen Auslauf für Waschtisch Montage - 360° schwenkbar
Bec col de cygne pour lavabo sur plan orientable à 360°
Caño cisne giratorio 360° de encimera para lavabo

H=300mm _ supporto e kit di fissaggio
H=300mm _ support and fixing kit
H=300mm _ Befestigung und Montageset
H=300mm _ support et kit de fixation
H=300mm _ soporte y kit de fijación





E0BA0108GH1

INOX

IBX

ICX

Accessori / Accessories / Zubehör / Accessoires / Accesorios

Ricambi / Spare parts / Ersatzteile / Pièces de rechange / Recambios



DOT316
DOT316 ROUND
DIAMETRO35 INOX
DIAMETRO35 INOX CONCRETE
DIAMETRO35
DIAMETRO35 S
DIAMETRO35 IMPRONTE
DIAMETRO35 CROSS
DIAMETRO35 ELEGANCE
TAORMINA
HAPTIC
GLITTER

 	<p>Canna cigno girevole 360° da piano per lavabo <i>Washbasin standing turning spout 360°</i> <i>Schwanen Auslauf für Waschtisch Montage - 360° schwenkbar</i> <i>Bec col de cygne pour lavabo sur plan orientable à 360°</i> <i>Caño cisne giratorio 360° de encimera para lavabo</i></p> <hr/> <p>H=350mm _ supporto e kit di fissaggio _ H=350mm _ support and fixing kit _ H=350mm _ Befestigung und Montageset _ H=350mm _ support et kit de fixation _ H=350mm _ soporte y kit de fijación</p>	
---	--	---

E0BA0108GH2

INOX

IBX

ICX

Accessori / Accessories / Zubehör / Accessoires / Accesorios

Ricambi / Spare parts / Ersatzteile / Pièces de rechange / Recambios



RCMB617
 pag. 1226

 	<p>Canna cigno girevole 360° da piano per lavabo <i>Washbasin standing turning spout 360°</i> <i>Schwanen Auslauf für Waschtisch Montage - 360° schwenkbar</i> <i>Bec col de cygne pour lavabo sur plan orientable à 360°</i> <i>Caño cisne giratorio 360° de encimera para lavabo</i></p> <hr/> <p>H=500mm _ supporto e kit di fissaggio _ H=500mm _ support and fixing kit _ H=500mm _ Befestigung und Montageset _ H=500mm _ support et kit de fixation _ H=500mm _ soporte y kit de fijación</p>	
---	--	---

E0BA0108GH3

INOX

IBX

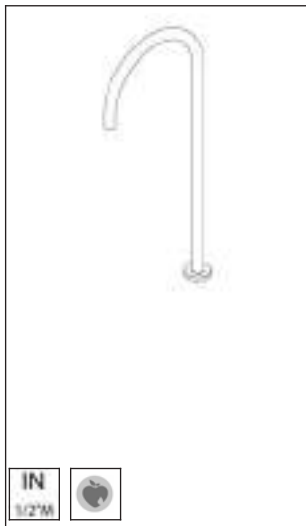
ICX

Accessori / Accessories / Zubehör / Accessoires / Accesorios

Ricambi / Spare parts / Ersatzteile / Pièces de rechange / Recambios

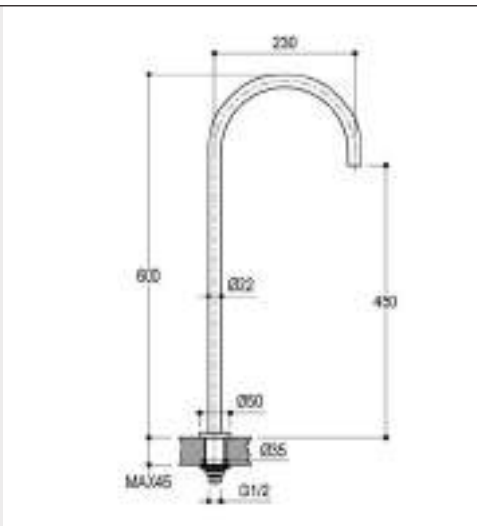


RCMB617
 pag. 1226



Canna cigno girevole 360° da piano per lavabo
 Washbasin standing turning spout 360°
 Schwänen Auslauf für Waschtisch Montage - 360° schwenkbar
 Bec col de cygne pour lavabo sur plan orientable à 360°
 Caño cisne giratorio 360° de encimera para lavabo

- H=600mm _ supporto e kit di fissaggio
- H=600mm _ support and fixing kit
- H=600mm _ Befestigung und Montageset
- H=600mm _ support et kit de fixation
- H=600mm _ soporte y kit de fijación



E0BA0108GH4

INOX

IBX

ICX

Accessori / Accessories / Zubehör / Accessoires / Accesorios

Ricambi / Spare parts / Ersatzteile / Pièces de rechange / Recambios

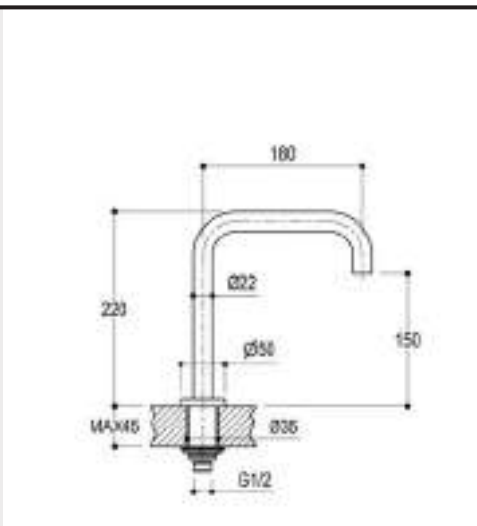


RCMB617
 pag. 1226



Canna quadra girevole 360° da piano per lavabo
 Washbasin standing square turning spout 360°
 Quadratischer Auslauf für Waschtisch Montage - 360° schwenkbar
 Bec carré pour lavabo sur plan orientable à 360°
 Caño cuadrado giratorio 360° de encimera para lavabo

- H=220mm _ supporto e kit di fissaggio
- H=220mm _ support and fixing kit
- H=220mm _ Befestigung und Montageset
- H=220mm _ support et kit de fixation
- H=220mm _ soporte y kit de fijación



E0BA0108QH1

INOX

IBX

ICX

Accessori / Accessories / Zubehör / Accessoires / Accesorios

Ricambi / Spare parts / Ersatzteile / Pièces de rechange / Recambios



RCMB617
 pag. 1226

DOT316

DOT316 ROUND

DIAMETRO35 INOX

DIAMETRO35 INOX CONCRETE

DIAMETRO35

DIAMETRO35 S

DIAMETRO35 IMPRONTE

DIAMETRO35 CROSS

DIAMETRO35 ELEGANCE

TAORMINA

HAPTIC

GLITTER

 <div data-bbox="88 549 204 604">  </div>	<p>Canna quadra girevole 360° da piano per lavabo <i>Washbasin standing square turning spout 360°</i> <i>Quadratischer Auslauf für Waschtisch Montage - 360° schwenkbar</i> <i>Bec carré pour lavabo sur plan orientable à 360°</i> <i>Caño cuadrado giratorio 360° de encimera para lavabo</i></p> <hr/> <p>H=320mm _ supporto e kit di fissaggio _ H=320mm _ support and fixing kit _ H=320mm _ Befestigung und Montageset _ H=320mm _ support et kit de fixation _ H=320mm _ soporte y kit de fijación</p>	
--	---	---

E0BA0108QH2

INOX
 IBX
 ICX

Accessori / Accessories / Zubehör / Accessoires / Accesorios

Ricambi / Spare parts / Ersatzteile / Pièces de rechange / Recambios



RCMB617
 pag. 1226

 <div data-bbox="88 1439 204 1495">  </div>	<p>Canna quadra girevole 360° da piano per lavabo <i>Washbasin standing square turning spout 360°</i> <i>Quadratischer Auslauf für Waschtisch Montage - 360° schwenkbar</i> <i>Bec carré pour lavabo sur plan orientable à 360°</i> <i>Caño cuadrado giratorio 360° de encimera para lavabo</i></p> <hr/> <p>H=420mm _ supporto e kit di fissaggio _ H=420mm _ support and fixing kit _ H=420mm _ Befestigung und Montageset _ H=420mm _ support et kit de fixation _ H=420mm _ soporte y kit de fijación</p>	
--	---	---

E0BA0108QH3


INOX
 IBX
 ICX

Accessori / Accessories / Zubehör / Accessoires / Accesorios

Ricambi / Spare parts / Ersatzteile / Pièces de rechange / Recambios

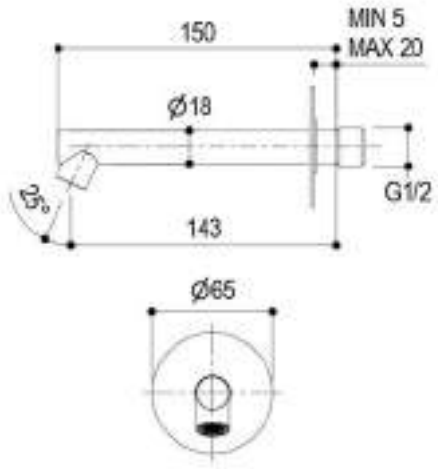



RCMB617
 pag. 1226



Bocca di erogazione da muro per lavabo
Wall spout for washbasin
Wandauslauf für Waschbecken
Bec verseur à mur pour lavabo
Caño a muro para lavabo

L=143mm
 - L=143mm
 - L=143mm
 - L=143mm
 - L=143mm





E0BA0157H1D

INOX
 IBX
 ICX

Accessori / Accessories / Zubehör / Accessoires / Accesorios

Ricambi / Spare parts / Ersatzteile / Pièces de rechange / Recambios




RCMB627H1
pag. 1226



RCMB640
pag. 1227

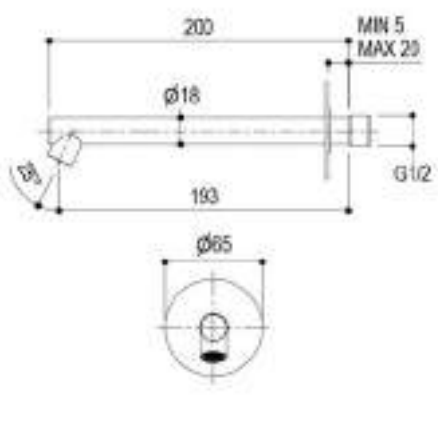



RCMB813
pag. 1233



Bocca di erogazione da muro per lavabo
Wall spout for washbasin
Wandauslauf für Waschbecken
Bec verseur à mur pour lavabo
Caño a muro para lavabo

L=193mm
 - L=193mm
 - L=193mm
 - L=193mm
 - L=193mm





E0BA0157H2D

INOX
 IBX
 ICX

Accessori / Accessories / Zubehör / Accessoires / Accesorios

Ricambi / Spare parts / Ersatzteile / Pièces de rechange / Recambios



RCMB627H2
pag. 1227




RCMB640
pag. 1227



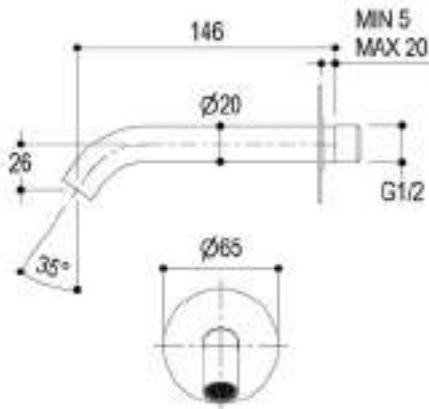
RCMB813
pag. 1233



DOT316
DOT316 ROUND
DIAMETRO35 INOX
DIAMETRO35 INOX CONCRETE
DIAMETRO35
DIAMETRO35 S
DIAMETRO35 IMPRONTE
DIAMETRO35 CROSS
DIAMETRO35 ELEGANCE
TAORMINA
HAPTIC
GLITTER



Bocca di erogazione da muro per lavabo
Wall spout for washbasin
Wandauslauf für Waschbecken
Bec verseur à mur pour lavabo
Caño a muro para lavabo

L=146mm
 - L=146mm
 - L=146mm
 - L=146mm
 - L=146mm



E0BA0157H1C

INOX

IBX

ICX

Accessori / Accessories / Zubehör / Accessoires / Accesorios


Ricambi / Spare parts / Ersatzteile / Pièces de rechange / Recambios



RCMB617
pag. 1226

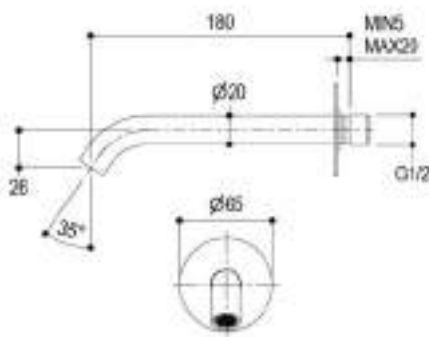
RCMB628H1
pag. 1227



RCMB814
pag. 1234



Bocca di erogazione da muro per lavabo
Wall spout for washbasin
Wandauslauf für Waschbecken
Bec verseur à mur pour lavabo
Caño a muro para lavabo

L=180mm
 - L=180mm
 - L=180mm
 - L=180mm
 - L=180mm



E0BA0157H3C

INOX

IBX

ICX

Accessori / Accessories / Zubehör / Accessoires / Accesorios


Ricambi / Spare parts / Ersatzteile / Pièces de rechange / Recambios



RCMB617
pag. 1226

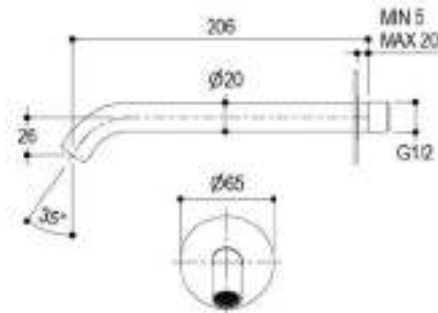
RCMB628H3
pag. 1227



RCMB814
pag. 1234



Bocca di erogazione da muro per lavabo
*Wall spout for washbasin
 Wandauslauf für Waschbecken
 Bec verseur à mur pour lavabo
 Caño a muro para lavabo*

L=206mm
 - L=206mm
 - L=206mm
 - L=206mm
 - L=206mm



E0BA0157H2C

INOX
 IBX
 ICX

Accessori / Accessories / Zubehör / Accessoires / Accesorios


Ricambi / Spare parts / Ersatzteile / Pièces de rechange / Recambios



RCMB617
pag. 1226

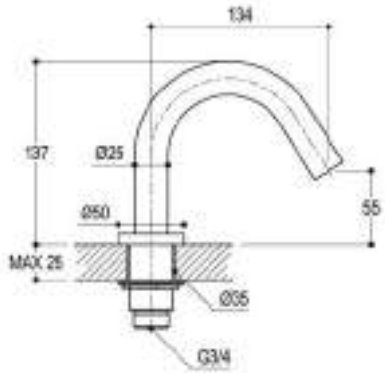
RCMB628H2
pag. 1227


RCMB814
pag. 1234



Bocca di erogazione per gruppo bordo vasca
*Spout for deck mounted bath group
 Standauslauf für Wannrandbatterie
 Bec verseur pour baignoire batterie
 Boca de erogación para grupo borde bañera*

supporto e kit di fissaggio per ·Diametro35 Inox· 0432(S/P) ·Diametro35 Inox Concrete· 0432(S/P) ·DOT316_Round·PR50·EG101-EG201
support and fixing kit for ·Diametro35 Inox· 0432(S/P) ·Diametro35 Inox Concrete· 0432(S/P) ·DOT316_Round·PR50·EG101-EG201
Befestigung und Montageset für ·Diametro35 Inox· 0432(S/P) ·Diametro35 Inox Concrete· 0432(S/P) ·DOT316_Round·PR50·EG101-EG201
support et kit de fixation pour ·Diametro35 Inox· 0432(S/P) ·Diametro35 Inox Concrete· 0432(S/P) ·DOT316_Round·PR50·EG101-EG201
soporte y kit de fijación para ·Diametro35 Inox· 0432(S/P) ·Diametro35 Inox Concrete· 0432(S/P) ·DOT316_Round·PR50·EG101-EG201





E0BA0177H1

INOX
 IBX
 ICX


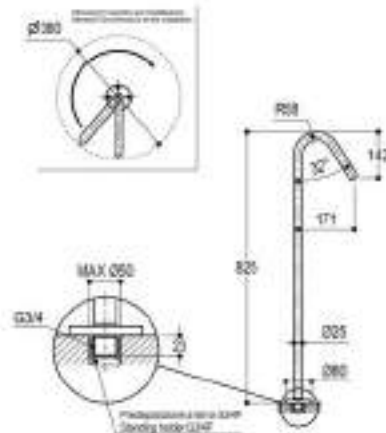
Accessori / Accessories / Zubehör / Accessoires / Accesorios

Ricambi / Spare parts / Ersatzteile / Pièces de rechange / Recambios



RCMB552
pag. 1223

DOT316
DOT316 ROUND
DIAMETRO35 INOX
DIAMETRO35 INOX CONCRETE
DIAMETRO35
DIAMETRO35 S
DIAMETRO35 IMPRONTE
DIAMETRO35 CROSS
DIAMETRO35 ELEGANCE
TAORMINA
HAPTIC
GLITTER

	<p>Bocca di erogazione da terra per vasca <i>Bathtub standing floor spout</i> <i>Bodenstandrohr für Badewanne</i> <i>Canne en pied à brancher au sol pour baignoire</i> <i>Caño grande para bañera de suelo</i></p> <p>H=825mm - H=825mm - H=825mm - H=825mm - H=825mm</p>	
---	--	---

IN
1/2"

E0BA0104H2

INOX

IBX

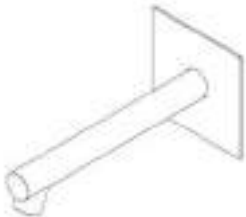
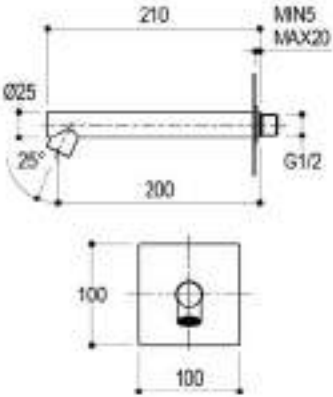
ICX

Accessori / Accessories / Zubehör / Accessoires / Accesorios

Ricambi / Spare parts / Ersatzteile / Pièces de rechange / Recambios



RCMB552
pag. 1223

	<p>Bocca di erogazione da muro per vasca <i>Wall spout for bathtub</i> <i>Wandauslauf für Badewanne</i> <i>Bec verseur à mur pour baignoire</i> <i>Caño a muro para bañera</i></p> <p>L=200mm - L=200mm - L=200mm - L=200mm - L=200mm</p>	
---	---	---

IN
1/2"

E0BA0155H2D

INOX

IBX

ICX

Accessori / Accessories / Zubehör / Accessoires / Accesorios


Ricambi / Spare parts / Ersatzteile / Pièces de rechange / Recambios



RCMB552
pag. 1223

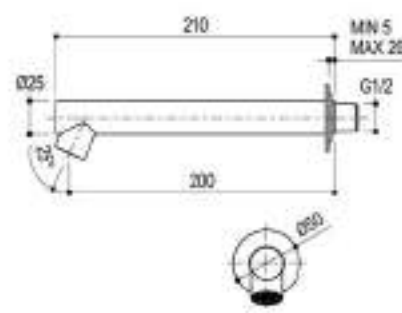
RCMB626
pag. 1226

RCMB647
pag. 1228



Bocca di erogazione da muro per vasca
Wall spout for bathtub
Wandauslauf für Badewanne
Bec verseur à mur pour baignoire
Caño a muro para bañera

L=200mm
 - L=200mm
 - L=200mm
 - L=200mm
 - L=200mm



IN
1/2" M

E0BA0155H3D

INOX

IBX


ICX

Accessori / Accessories / Zubehör / Accessoires / Accesorios

Ricambi / Spare parts / Ersatzteile / Pièces de rechange / Recambios

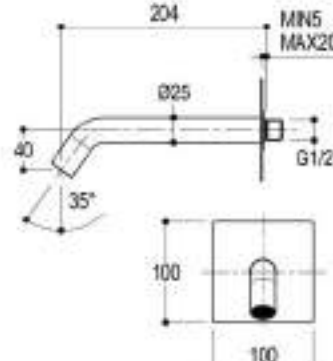


RCMB552 pag. 1223 RCMB647 pag. 1228 RCMB652 pag. 1228



Bocca di erogazione da muro per vasca
Wall spout for bathtub
Wandauslauf für Badewanne
Bec verseur à mur pour baignoire
Caño a muro para bañera

L=204mm
 - L=204mm
 - L=204mm
 - L=204mm
 - L=204mm



IN
1/2" M

E0BA0155H2C

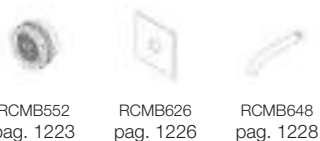
INOX

IBX

ICX

Accessori / Accessories / Zubehör / Accessoires / Accesorios

Ricambi / Spare parts / Ersatzteile / Pièces de rechange / Recambios



RCMB552 pag. 1223 RCMB626 pag. 1226 RCMB648 pag. 1228

DOT316

DOT316 ROUND

DIAMETRO35 INOX

DIAMETRO35 INOX CONCRETE

DIAMETRO35

DIAMETRO35 S

DIAMETRO35 IMPRONTA


DIAMETRO35 CROSS

DIAMETRO35 ELEGANCE

TAORMINA

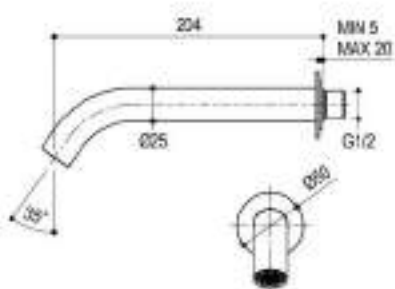
HAPTIC

GLITTER



Bocca di erogazione da muro per vasca
*Wall spout for bathtub
 Wandauslauf für Badewanne
 Bec verseur à mur pour baignoire
 Caño a muro para bañera*

L=204mm
 - L=204mm
 - L=204mm
 - L=204mm
 - L=204mm



IN
1/2" M

E0BA0155H3C

INOX

IBX

ICX

Accessori / Accessories / Zubehör / Accessoires / Accesorios

Ricambi / Spare parts / Ersatzteile / Pièces de rechange / Recambios

- 


RCMB552
pag. 1223



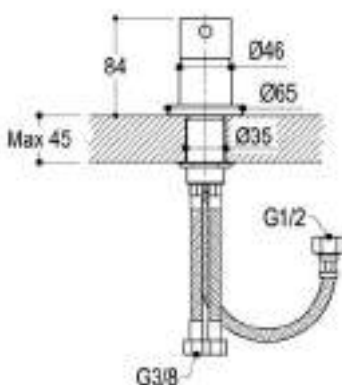
RCMB648
pag. 1228



RCMB652
pag. 1228



Miscelatore monocomando
*Single lever mixer
 Einhandmischer
 Mitigeur monocommande
 Mezclador monomando*



IN
3/8"

OUT
1/2"

IN
1/2"

E0BA0107

INOX

IBX

ICX

Accessori / Accessories / Zubehör / Accessoires / Accesorios

Ricambi / Spare parts / Ersatzteile / Pièces de rechange / Recambios

- 

RCMB015
pag. 1213



RCMB021
pag. 1214



RCMB616
pag. 1226


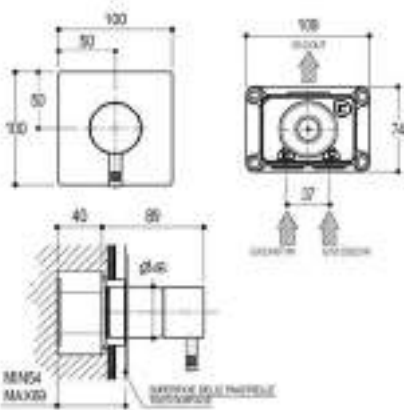



RCMB650
pag. 1228



RCMB707
pag. 1230

Disponibile con leva non zigrinata (RCMB746).
Available with non-knurled lever (RCMB746). / Lieferbar mit nicht gerändelter Hebel (RCMB746). / Disponible avec levier non moleté (RCMB746). / Disponible con palanca no moleteada (RCMB746).

	<p>Miscelatore monocomando ad incasso per doccia/lavabo <i>Built-in single lever shower/basin mixer</i> <i>UP-Einhandmischer für Dusche/Waschtisch</i> <i>Mitigeur monocommande à encastrer pour douche/lavabo</i> <i>Mezclador monomando empotrado para ducha/lavabo</i></p> <hr/> <p>_ piastra esterna _ una uscita _ completo di parti interne <i>_ external plate _ one way _ complete of inner parts</i> <i>_ Montageplatte _ Ein Abgang _ komplett mit UP-Teilen</i> <i>_ plaque externe _ une sortie _ complet avec parties internes</i> <i>_ plancha externa _ una salida _ completo de partes internas</i></p>	
<p>IN 1/2"</p> <p>OUT 1/2"</p>		


	<p>Parti esterne <i>Outer parts / Fertigset / Parties externes / Partes externas</i></p>	<p>E0BA0144 INOX</p> <p>IBX _____</p> <p>ICX _____</p>
---	--	--

	<p>Parti da incasso <i>Built-in parts / UP-teile / Parties internes / Partes internas</i></p>	<p>E0BA0143 _____</p>
--	---	------------------------------

<p>Miscelatore completo <i>Complete mixer / Vollständige Mischer / Mitigeur complete / Mezclador completo</i></p>	<p>E0BA0140 INOX</p> <p>IBX _____</p> <p>ICX _____</p>
---	--


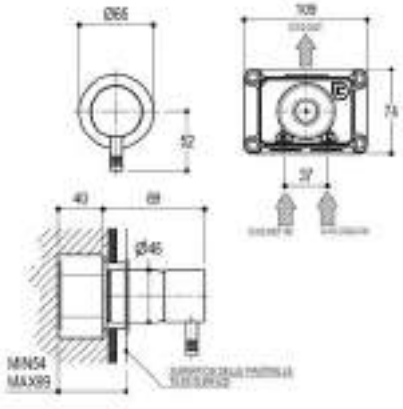
Accessori / Accessories / Zubehör / Accessoires / Accesorios

Prolunghe / Extensions / Verlängerungen / Rallonges / Prolongadoras & Ricambi / Spare parts / Ersatzteile / Pièces de rechange / Recambios

					
+25mm	+40mm				
RCMB629H1 pag. 1203	RCMB629H2 pag. 1204	RCMB015 pag. 1213	RCMB616 pag. 1226	RCMB621 pag. 1226	RCMB707 pag. 1230


Disponibile con leva non zigrinata (RCMB746).
 Available with non-knurled lever (RCMB746). / Lieferbar mit nicht gerändelter Hebel (RCMB746). / Disponible avec levier non moleté (RCMB746). / Disponible con palanca no moleteada (RCMB746).

DOT316
 DOT316 ROUND
 DIAMETRO35 INOX
 DIAMETRO35 INOX CONCRETE
 +
 DIAMETRO35
 DIAMETRO35 S
 II
 DIAMETRO35 IMPRONTE
 DIAMETRO35 CROSS
 DIAMETRO35 ELEGANCE
 TAORMINA
 HAPTIC
 GLITTER

 <div data-bbox="88 549 204 604"> <table border="1"> <tr> <td>IN</td> <td>OUT</td> </tr> <tr> <td>1/2"</td> <td>1/2"</td> </tr> </table> </div>	IN	OUT	1/2"	1/2"	<p>Miscelatore monocomando ad incasso per doccia/lavabo <i>Built-in single lever shower/basin mixer</i> <i>UP-Einhandmischer für Dusche/Waschtisch</i> <i>Mitigeur monocommande à encastrer pour douche/lavabo</i> <i>Mezclador monomando empotrado para ducha/lavabo</i></p> <hr/> <p>una uscita _ completo di parti interne <i>one way _ complete of inner parts</i> <i>Ein Abgang _ komplett mit UP-Teilen</i> <i>une sortie _ complet avec parties internes</i> <i>una salida _ completo de partes internas</i></p>	
IN	OUT					
1/2"	1/2"					

	<p>Parti esterne <i>Outer parts / Fertigset / Parties externes / Partes externas</i></p>	<p>E0BA0144S/P</p> <p>INOX _____ IBX _____ ICX _____</p>
---	--	--




	<p>Parti da incasso <i>Built-in parts / UP-teile / Parties internes / Partes internas</i></p>	<p>E0BA0143 _____</p>
--	---	------------------------------



<p>Miscelatore completo <i>Complete mixer / Vollständige Mischer / Mitigeur complete / Mezclador completo</i></p>	<p>E0BA0140S/P</p> <p>INOX _____ IBX _____ ICX _____</p>
---	--

Accessori / Accessories / Zubehör / Accessoires / Accesorios

Prolunghe / Extensions / Verlängerungen / Rallonges / Prolongadoras & Ricambi / Spare parts / Ersatzteile / Pièces de rechange / Recambios

					
+20mm	+40mm				
RCMB629H1 pag. 1203	RCMB629H2 pag. 1204	RCMB015 pag. 1213	RCMB616 pag. 1226	RCMB639 pag. 1227	RCMB707 pag. 1230

Disponibile con leva non zigrinata (RCMB746).

Available with non-knurled lever (RCMB746). / Lieferbar mit nicht gerändelter Hebel (RCMB746). / Disponible avec levier non moleté (RCMB746). / Disponible con palanca no moleteada (RCMB746).