

Contemporary Collection

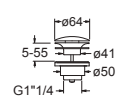
# Quadri S

CRISTINA Design Lab



### CRIQS220

REGULAR



- IT Miscelatore monocomando Lavabo Regular monoforo da piano, con miscelazione meccanica
- DE 1-Loch Einhebel-Waschtischmischer Regular für Platte, mit mechanischer Mischung
- FR Mitigeur monocommande de Lavabo Regular monotrou sur plage, réglage mécanique
- EN Regular single-control countertop mixer for single-hole Washbasin, with manual mixing
- ES Mezclador monomando para lavabo Regular, 1 orificio, de episa, con mezcla mecánica
- RU Однорычажный смеситель Regular для раковины, с одним соединительным отверстием, для установки на бортик, с механической системой смешивания

#### CRIQS220

51 cromo    13 nero opaco    34P oro rosa spazzolato PVD    46P oro rosa lucido PVD

72 cromo nero lucido    75 cromo nero spazzolato    77 metallic spazzolato

#### CRIQS920

51 cromo



### CRIQS920

REGULAR

### CRIQS221

REGULAR



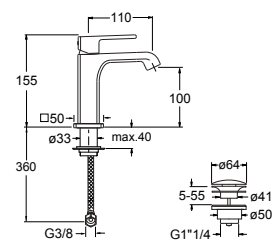
- IT Miscelatore monocomando Lavabo Regular monoforo da piano, con miscelazione meccanica e scarico da 1" 1/4 con asta e saltarello
- DE 1-Loch Einhebel-Waschtischmischer Regular für Platte, mit seitlicher mechanischer Mischung und 1 1/4"-Ablaufgarnitur mit Zugstange und Pop Up
- FR Mitigeur monocommande de Lavabo Regular monotrou sur plage, réglage mécanique et vidage 1" 1/4 avec tirette et bouchon
- EN Regular single-control countertop mixer for single-hole Washbasin, with manual mixing and 1" 1/4 drain with stem and pull-rod
- ES Mezclador monomando para lavabo Regular, 1 orificio, de episa, con mezcla mecánica y desagüe de 1" 1/4 con varilla y válvula automática
- RU Однорычажный смеситель Regular для раковины, с одним соединительным отверстием, для установки на бортик, с механической системой смешивания и сливом 1" 1/4 с тягой и донным клапаном

#### CRIQS221

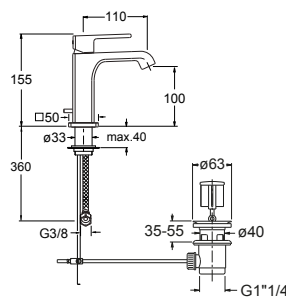
51 cromo    13 nero opaco    34P oro rosa spazzolato PVD    46P oro rosa lucido PVD

72 cromo nero lucido    75 cromo nero spazzolato    77 metallic spazzolato

### CRIQS220

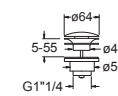


### CRIQS221



### CRIQS222

TALL



- IT Miscelatore monocomando Lavabo Tall monoforo da piano, con miscelazione meccanica
- DE 1-Loch Einhebel-Waschtischmischer Tall für Platte, mit mechanischer Mischung
- FR Mitigeur monocommande de Lavabo Tall monotrou sur plage, réglage mécanique
- EN Tall single-control countertop mixer for single-hole Washbasin, with manual mixing
- ES Mezclador monomando para lavabo Tall, 1 orificio, de episa, con mezcla mecánica
- RU Однорычажный смеситель Tall для раковины, с одним соединительным отверстием, для установки на бортик, с механической системой смешивания

#### CRIQS222

51 cromo    13 nero opaco    34P oro rosa spazzolato PVD    46P oro rosa lucido PVD

72 cromo nero lucido    75 cromo nero spazzolato    77 metallic spazzolato

#### CRIQS922

51 cromo

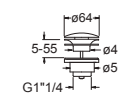


### CRIQS922

TALL

### CRIQS264

LARGE



- IT Miscelatore monocomando Lavabo Large monoforo da piano, con miscelazione meccanica
- DE 1-Loch Einhebel-Waschtischmischer Large für Platte, mit mechanischer Mischung
- FR Mitigeur monocommande de Lavabo Large monotrou sur plage, réglage mécanique
- EN Large single-control countertop mixer for single-hole Washbasin, with manual mixing
- ES Mezclador monomando para lavabo Large, 1 orificio, de episa, con mezcla mecánica
- RU Однорычажный смеситель Large для раковины, с одним соединительным отверстием, для установки на бортик, с механической системой смешивания

#### CRIQS264

51 cromo    13 nero opaco    34P oro rosa spazzolato PVD    46P oro rosa lucido PVD

72 cromo nero lucido    75 cromo nero spazzolato    77 metallic spazzolato

#### CRIQS964

51 cromo

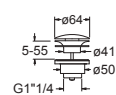


### CRIQS964

LARGE

### CRIQS227

MEDIUM



- IT Miscelatore monocomando Lavabo Medium monoforo da piano, con miscelazione meccanica
- DE 1-Loch Einhebel-Waschtischmischer Medium für Platte, mit mechanischer Mischung
- FR Mitigeur monocommande de Lavabo Medium monotrou sur plage, réglage mécanique
- EN Medium single-control countertop mixer for single-hole Washbasin, with manual mixing
- ES Mezclador monomando para lavabo Medium, 1 orificio, de episa, con mezcla mecánica
- RU Однорычажный смеситель Medium для раковины, с одним соединительным отверстием, для установки на бортик, с механической системой смешивания

#### CRIQS227

51 cromo    13 nero opaco    34P oro rosa spazzolato PVD    46P oro rosa lucido PVD

72 cromo nero lucido    75 cromo nero spazzolato    77 metallic spazzolato

#### CRIQS927

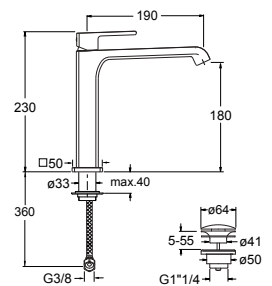
51 cromo



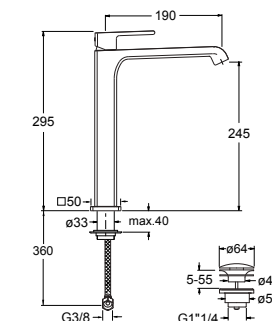
### CRIQS927

MEDIUM

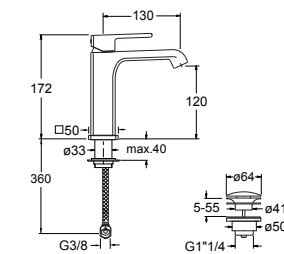
### CRIQS227



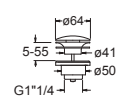
### CRIQS222



### CRIQS264



### CRIQS290



- IT Set esterno monocomando Lavabo monoforo a pavimento, con miscelazione meccanica. Da completarsi con parte incasso CRICS290
- DE Externes Set Einhebel-Waschtischmischer 1-Loch für Bodeninstallation, mechanischer Mischung. Mit Einbauteil CRICS290 zu vervollständigen.
- FR Groupe extérieur monocommande de Lavabo monotrou sur pied, réglage mécanique. À compléter avec le corps d'encastrement CRICS290
- EN Single-control floor-standing external set for single-hole Washbasin, with manual mixing. For completion with recessed part CRICS290
- ES Kit exterior monomando para lavabo, 1 orificio, de suelo, con mezcla mecánica. A completar con cuerpo empotrado CRICS290
- RU Комплект внешней арматуры для напольного однорычажного смесителя для раковины, с одним соединительным отверстием, с механической системой смешивания. Подлежит доукомплектованию встраиваемым элементом CRICS290

#### CRIQS290

51 cromo	13 nero opaco	34P oro rosa spazzolato PVD	46P oro rosa lucido PVD
72 cromo nero lucido	75 cromo nero spazzolato	77 metallic spazzolato	

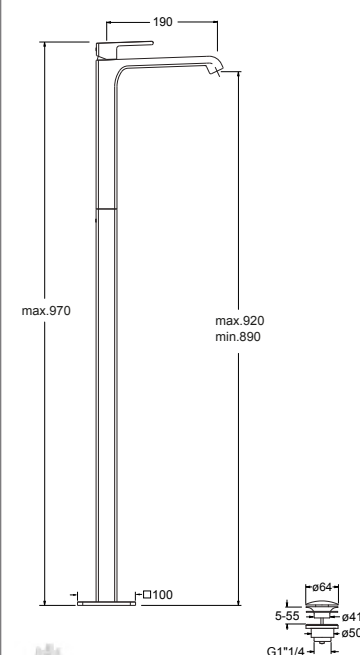
#### CRIQS990

51 cromo



### CRIQS990

### CRIQS290

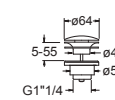



CRICS290 p. 659

CRICR20500Q00

### CRIQS258

LARGE



- IT Set esterno monocomando Lavabo Large a parete, piastra in metallo, con miscelazione meccanica. Lunghezza bocca 230 mm. Da completarsi con parte incasso CRICS200 (dx) / CRICS201 (sx)
- DE Externes Set Einhebel-Waschtischmischer Large für Wandinstallation, mit Metallplatte, mechanischer Mischung. Ablauflänge 230 mm. Mit Einbauteil CRICS200 (e) / CRICS201 (li) zu vervollständigen
- FR Groupe extérieur monocommande mural de Lavabo Large, plaque en métal, réglage mécanique. Longueur bec 230 mm. À compléter avec le corps d'encastrement CRICS200 (dt) / CRICS201 (gche)
- EN Large single-control wall-mount external set for Washbasin, metal plate, with manual mixing. Spout length 230 mm. For completion with recessed part CRICS200 (RH) / CRICS201 (LH)
- ES Kit exterior monomando para lavabo Large, de pared, placa de metal, con mezcla mecánica. Longitud del caño de 230 mm. A completar con cuerpo empotrado CRICS200 (dcho.) / CRICS201 (izq.)
- RU Комплект внешней арматуры для настенного однорычажного смесителя Large для раковины с металлической крепежной пластиной, с механической системой смешивания. Длина излива 230 мм. Подлежит доукомплектованию встраиваемым элементом CRICS200 (правым) / CRICS201 (левым)

#### CRIQS258

51 cromo	13 nero opaco	34P oro rosa spazzolato PVD	46P oro rosa lucido PVD
72 cromo nero lucido	75 cromo nero spazzolato	77 metallic spazzolato	

#### CRIQS958

51 cromo

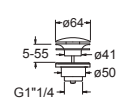


### CRIQS958

LARGE

### CRIQS256

REGULAR



- IT Set esterno monocomando Lavabo Regular a parete, piastra in metallo, con miscelazione meccanica. Lunghezza bocca 180 mm. Da completarsi con parte incasso CRICS200 (dx) / CRICS201 (sx)
- DE Externes Set Einhebel-Waschtischmischer Regular für Wandinstallation, mit Metallplatte, mechanischer Mischung. Ablauflänge 180 mm. Mit Einbauteil CRICS200 (e) / CRICS201 (li) zu vervollständigen
- FR Groupe extérieur monocommande mural de Lavabo Regular, plaque en métal, réglage mécanique. Longueur bec 180 mm. À compléter avec le corps d'encastrement CRICS200 (dt) / CRICS201 (gche)
- EN Regular single-control wall-mount external set for Washbasin, metal plate, with manual mixing. Spout length 180 mm. For completion with recessed part CRICS200 (RH) / CRICS201 (LH)
- ES Kit exterior monomando para lavabo, 1 orificio, de suelo, con mezcla mecánica. A completar con cuerpo empotrado CRICS290
- RU Комплект внешней арматуры для настенного однорычажного смесителя Regular для раковины, с металлической крепежной пластиной, с механической системой смешивания. Длина излива 180 мм. Подлежит доукомплектованию встраиваемым элементом CRICS200 (правым) / CRICS201 (левым)

#### CRIQS256

51 cromo	13 nero opaco	34P oro rosa spazzolato PVD	46P oro rosa lucido PVD
72 cromo nero lucido	75 cromo nero spazzolato	77 metallic spazzolato	

#### CRIQS956

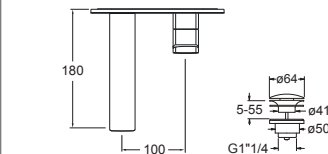
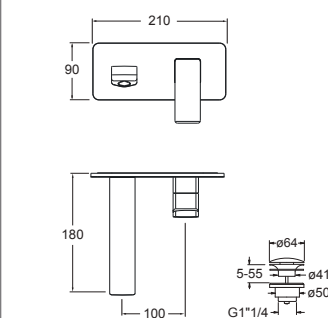
51 cromo



### CRIQS956

REGULAR

### CRIQS256



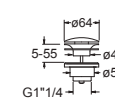
CRICS200 p. 657

CRICS201 p. 657

CRICR15916P00

### CRIQS257

REGULAR



- IT Set esterno monocomando Lavabo Regular a parete, con miscelazione meccanica. Lunghezza bocca 180 mm. Da completarsi con parte incasso CRICS200 (dx) / CRICS201 (sx)
- DE Externes Set Einhebel-Waschtischmischer Regular für Wandinstallation, mechanischer Mischung. Ablauflänge 180 mm. Mit Einbauteil CRICS200 (re) / CRICS201 (li) zu vervollständigen
- FR Groupe extérieur monocommande mural de Lavabo Regular, réglage mécanique. Longueur bec 180 mm. À compléter avec le corps d'encastrement CRICS200 (dt) / CRICS201 (gche)
- EN Regular single-control wall-mount external set for Washbasin, with manual mixing. Spout length 180 mm. For completion with recessed part CRICS200 (RH) / CRICS201 (LH)
- ES Kit exterior monomando para lavabo Regular, de pared, con mezcla mecánica. Longitud del caño de 180 mm. A completar con cuerpo empotrado CRICS200 (dcho.) / CRICS201 (izq.)
- RU Комплект внешней арматуры для настенного однорычажного смесителя Regular для раковины, с механической системой смешивания. Длина излива 180 мм. Подлежит доукомплектованию встраиваемым элементом CRICS200 (правым) / CRICS201 (левым)

#### CRIQS257

51 cromo	13 nero opaco	34P oro rosa spazzolato PVD	46P oro rosa lucido PVD
72 cromo nero lucido	75 cromo nero spazzolato	77 metallic spazzolato	

#### CRIQS957

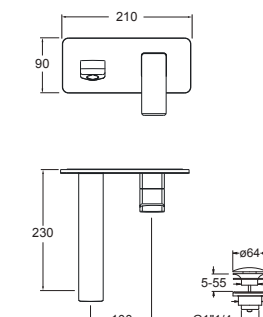
51 cromo



### CRIQS957

REGULAR

### CRIQS258

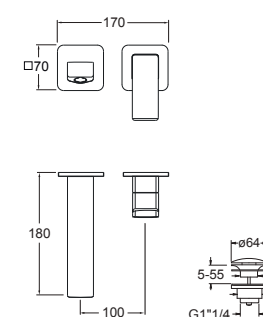


CRICS200 p. 657

CRICS201 p. 657

CRICR15916P00

### CRIQS257



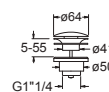
CRICS200 p. 657

CRICS201 p. 657

CRICR15916P00

### CRIQS259

LARGE



IT Set esterno monocomando Lavabo Large a parete, con miscelazione meccanica. Lunghezza bocca 230 mm. Da completarsi con parte incasso CRICS200 (dx) / CRICS201 (sx)  
 DE Externes Set Einhebel-Waschtischmischer Large für Wandinstallation, mechanischer Mischung. Ablauflänge 230 mm. Mit Einbauteil CRICS200 (re) / CRICS201 (li) zu vervollständigen  
 FR Groupe extérieur monocommande mural de Lavabo Large, réglage mécanique. Longueur bec 230 mm. A compléter avec le corps d'encastrement CRICS200 (dt) / CRICS201 (gche)  
 EN Large single-control wall-mount external set for Washbasin, with manual mixing. Spout length 230 mm. For completion with recessed part CRICS200 (RH) / CRICS201 (LH)  
 ES Kit exterior monomando para lavabo Large, de pared, con mezcla mecánica. Longitud del caño de 230 mm. A completar con cuerpo empotrado CRICS200 (dcho.) / CRICS201 (izq.)  
 RU Комплект внешней арматуры для настенного однорычажного смесителя Large для раковины, с механической системой смешивания. Длина излива 230 мм. Подлежит доукомплектованию встраиваемым элементом CRICS200 (правым) / CRICS201 (левым)

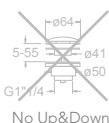
#### CRIQS259

51 cromo 13 nero opaco 34P oro rosa spazzolato PVD 46P oro rosa lucido PVD

72 cromo nero lucido 75 cromo nero spazzolato 77 metallic spazzolato

#### CRIQS959

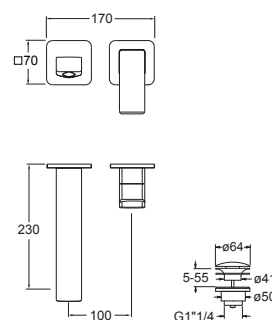
51 cromo



### CRIQS959

LARGE

### CRIQS259



CRICS200 p. 657

CRICS201 p. 657

CRICR15916P00

### CRIQS401



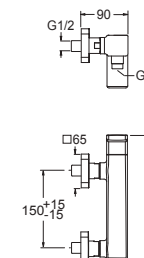
IT Miscelatore monocomando doccia esterno a parete, con miscelazione meccanica  
 DE Externer Einhebelmischer für Dusche mit Wandinstallation und mechanischer Mischung  
 FR Mitigeur monocommande mural de douche, réglage mécanique  
 EN Single-control wall-mount external mixer for shower, with manual mixing  
 ES Mezclador monomando para ducha, exterior de pared, con mezcla mecánica  
 RU Настенный однорычажный смеситель для душа, с механической системой смешивания

#### CRIQS401

51 cromo 13 nero opaco 34P oro rosa spazzolato PVD 46P oro rosa lucido PVD

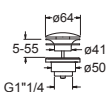
72 cromo nero lucido 75 cromo nero spazzolato 77 metallic spazzolato

### CRIQS401



CRICR16610Q00

### CRIQS320



IT Miscelatore monocomando Bidet monoforo da piano, con miscelazione meccanica  
 DE 1-Loch Einhebel-Bidetmischer für Platte, mit mechanischer Mischung  
 FR Mitigeur monocommande de Bidet monotrou sur plaque, réglage mécanique  
 EN Single-control countertop mixer for single-hole Bidet, with manual mixing  
 ES Mezclador monomando para bidé, 1 orificio, de episa, con mezcla mecánica  
 RU Однорычажный смеситель для биде, с одним соединительным отверстием, для установки на бортик, с механической системой смешивания

#### CRIQS320

51 cromo 13 nero opaco 34P oro rosa spazzolato PVD 46P oro rosa lucido PVD

72 cromo nero lucido 75 cromo nero spazzolato 77 metallic spazzolato

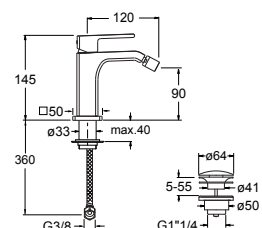
#### CRIQS370

51 cromo



### CRIQS370

### CRIQS320



CRICR20500Q00

### CRIQS409

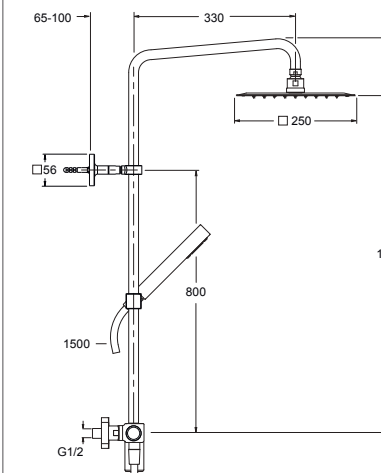


IT Colonna doccia a parete, con miscelazione meccanica, deviatore automatico a 2 uscite, soffione anticalca e SANDWICH SPECIAL \*\*\* 250 x 250 mm, braccio orientabile, doccetta anticalcare, supporto scorrevole e flessibile long life \*\*\*  
 DE Showerpipe für Wandinstallation, mit mechanischer Mischung, automatischem Umleiter für 2 Verbraucher, Antikalk-Kopfbrause SANDWICH SPECIAL 250 x 250 mm, ausrichtbarer Duscharm, Antikalk-Handbrause-Handbrause, verschiebbare Halterung und Long Life Flex\*\*\*\*  
 FR Colonne de douche murale, réglage mécanique, inverseur automatique 2 sorties, douche de tête anticalcaire SANDWICH SPECIAL \*\*\* 250 x 250 mm, bras orientable, douchette anticalcaire, support coulissant et flexible long life \*\*\*  
 EN Wall-mount shower column, with manual mixing, automatic diverter with 2 outlets, 250 x 250 mm SANDWICH SPECIAL\*\*\* anti-scale rain effect showerhead, adjustable arm, anti-scale mini showerhead, sliding support and long-life hose \*\*\*\*  
 ES Columna de ducha, de pared, con mezcla mecánica, inversor automático de 2 salidas, rociador antical SANDWICH SPECIAL \*\*\* 250 x 250 mm, brazo orientable, ducha de mano antical, soporte deslizante y flexo Long Life\*\*\*  
 RU Настенная душевая стойка, с механической системой смешивания, автоматическим переключателем на 2 выхода, лейкой с защитой от накипи SANDWICH SPECIAL \*\*\* 250 x 250 мм, поворотным держателем лейки, ручной лейкой с защитой от накипи, передвижным держателем и шлангом long life (с увеличенным сроком службы) \*\*\*\*

#### CRIQS409

51 cromo

### CRIQS409



CRICR16610Q00 CRIPR14794Q\_

### CRIQS321



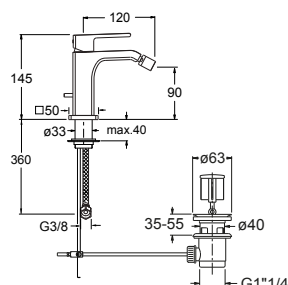
IT Miscelatore monocomando Bidet monoforo da piano, con miscelazione meccanica e scarico da 1" 1/4 con asta e saltarello  
 DE 1-Loch Einhebel-Bidetmischer für Platte, mit mechanischer Mischung und 1 1/4"-Ablaufgarnitur mit Zugstange und Pop Up  
 FR Mitigeur monocommande de Bidet monotrou sur plaque, réglage mécanique et vidage 1" 1/4 avec tirette et bouchon  
 EN Single-control countertop mixer for single-hole Bidet, with manual mixing and 1" 1/4 drain with stem and pull-rod  
 ES Mezclador monomando para bidé, 1 orificio, de episa, con mezcla mecánica y desagüe de 1" 1/4 con varilla y válvula automática  
 RU Однорычажный смеситель для биде, с одним соединительным отверстием, для установки на бортик, с механической системой смешивания и сливом 1" 1/4 с тягой и донным клапаном

#### CRIQS321

51 cromo 13 nero opaco 34P oro rosa spazzolato PVD 46P oro rosa lucido PVD

72 cromo nero lucido 75 cromo nero spazzolato 77 metallic spazzolato

### CRIQS321



CRICR20500Q00

## CRIQS602

IT con deviatore a 2 uscite  
DE mit 2 wenge umsteller  
FR avec inverseur 2 sorties  
EN with 2 outlet diverter  
ES con desviador 2 salidas  
RU с переключателем на 2 выхода



IT Set esterno monocomando doccia/vasca a parete, piastra in metallo, con miscelazione meccanica e deviatore, doccetta anticalcare, supporto fisso, p esa d'acqua e flessibile long life \*\*\*\*. Da completarsi con parte incasso CRICS100 (dx) / CRICS101 (sx)

DE Externes Set Einhebelmischer für Dusche/Wanne mit Wandinstallation, Metallplatte, mechanischer Mischung, mit Antikalk-Handbrause, fester Halterung, Wasserabgriff und Long Life Flex\*\*\*\* Mit Einbauteil CRICS100 (re) / CRICS101 (li) zu vervollständigen

FR Groupe extérieur monocommande mural douche/baignoire, plaque en métal, réglage mécanique, douchette anticalcaire, support fixe, arrivée d'eau et flexible long life \*\*\*\*. À compléter avec le corps d'encastrement CRICS100 (dt) / CRICS101 (gche)

EN Single-control wall-mount external set for shower/bathtub, metal plate, with manual mixing, anti-scale mini showerhead, fixed support, water outlet and long-life hose \*\*\*\*. For completion with recessed part CRICS100 (RH) / CRICS101 (LH)

ES Kit exterior monomando para ducha/bañera, de pared, placa de metal, con mezcla mecánica, ducha de mano antical, soporte fijo, toma de agua y flexo Long Life\*\*\*\*. A completar con cuerpo empotrado CRICS100 (dcho.) / CRICS101 (izq.)

RU Комплект внешней арматуры для однорычажного настенного смесителя для душа/ванны, с металлической крепежной пластиной, с механической системой смешивания, ручной лейкой с защитой от накипи, фиксированным держателем, фитингом для подсоединения к водопроводу и шлангом long life (с увеличенным сроком службы) \*\*\*\*. Подлежит доукомплектованию встраиваемым элементом CRICS100 (правым) / CRICS101 (левым)

### CRIQS602

51 cromo	13 nero opaco	34P oro rosa spazzolato PVD	46P oro rosa lucido PVD
	75 cromo nero spazzolato		
72 cromo nero lucido	77 metallic spazzolato		

### CRIQS603

51 cromo	13 nero opaco	34P oro rosa spazzolato PVD	46P oro rosa lucido PVD
	75 cromo nero spazzolato		
72 cromo nero lucido	77 metallic spazzolato		

## CRIQS603

IT con deviatore a 3 uscite  
DE mit 3 wenge umsteller  
FR avec inverseur 3 sorties  
EN with 3 outlet diverter  
ES con desviador 3 salidas  
RU с переключателем на 3 выхода

## CRIQS638



IT Miselatore monocomando doccia a parete, piastra in metallo stondata, completo di parte incasso

DE Einhebelmischer für Dusche mit Wandinstallation, Abgerundete Metallplatte, einschl. Einbauteil

FR Mitigeur monocommande mural de douche, plaque en métal angles arrondis, avec corps d'encastrement

EN Wall-mount diverter with 2 outlets, curved metal plate, curved control, complete with recessed part

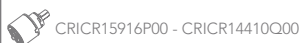
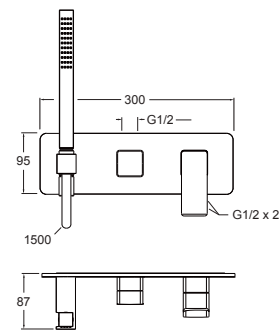
ES Mezclador monomando para ducha, de pared, placa de metal redondeada, dotado de cuerpo empotrado

RU Настенный однорычажный смеситель для душа с металлической крепежной пластиной с закругленными углами, укомплектован встраиваемым элементом

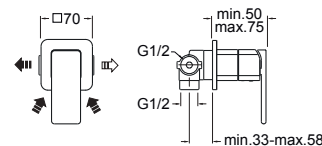
### CRIQS638

51 cromo	13 nero opaco	34P oro rosa spazzolato PVD	46P oro rosa lucido PVD
	75 cromo nero spazzolato		
72 cromo nero lucido	77 metallic spazzolato		

### CRIQS602 / CRIQS603



### CRIQS638



## CRIQS683



IT Deviatore 2 uscite a parete, piastra in metallo stondata, completo di parte incasso

DE Umleiter für 2 Verbraucher mit Wandinstallation, abgerundete Metallplatte, einschließlich Einbauteil

FR Inverseur mural 2 sorties, plaque en métal angles arrondis, avec corps d'encastrement

EN Single-control wall-mount mixer for shower, curved metal plate, complete with recessed part

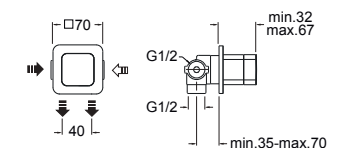
ES Inversor de 2 salidas de pared, placa de metal redondeada, dotado de cuerpo empotrado

RU Настенный переключатель на 2 выхода, с металлической крепежной пластиной с закругленными углами, укомплектован встраиваемым элементом

### CRIQS683

51 cromo	13 nero opaco	34P oro rosa spazzolato PVD	46P oro rosa lucido PVD
	75 cromo nero spazzolato		
72 cromo nero lucido	77 metallic spazzolato		

### CRIQS683



## CRIQS686



IT Set esterno monocomando doccia a parete, piastra in metallo, con miscelazione meccanica. Da completarsi con parte incasso CRICS535

DE Externes Set Einhebelmischer für Dusche mit Wandinstallation, Metallplatte und mechanischer Mischung. Mit Einbauteil CRICS535 zu vervollständigen

FR Groupe extérieur monocommande mural de douche, plaque en métal, réglage mécanique. À compléter avec le corps d'encastrement CRICS535

EN Single-control wall-mount external set for shower/bathtub, metal plate, with manual mixing, diverter with 2 outlets, anti-scale mini showerhead, FIXED SUPPORT and long-life hose \*\*\*\*. For completion with recessed part CRICS100 (RH) / CRICS101 (LH)

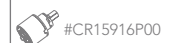
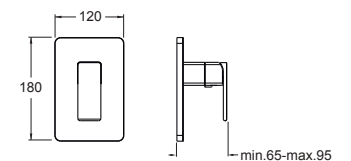
ES Kit exterior monomando para ducha, de pared, placa de metal, con mezcla mecánica. A completar con cuerpo empotrado CRICS535

RU Комплект внешней арматуры для настенного однорычажного смесителя для душа с металлической крепежной пластиной, с механической системой смешивания. Подлежит доукомплектованию встраиваемым элементом CRICS535

### CRIQS686

51 cromo	13 nero opaco	34P oro rosa spazzolato PVD	46P oro rosa lucido PVD
	75 cromo nero spazzolato		
72 cromo nero lucido	77 metallic spazzolato		

### CRIQS686



### CRIQS689



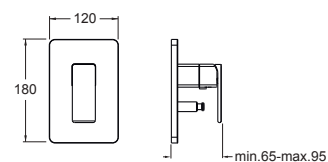
- IT Set esterno monocomando doccia/vasca a parete, piastra in metallo, con miscelazione meccanica, deviatore automatico a 2 uscite. Da completarsi con parte incasso CRICS535
- DE Externes Set Einhebelmischer für Dusche/Wanne mit Wandinstallation, Metallplatte und mechanischer Mischung, automatischem Umleiter für 2 Verbraucher. Mit Einbauteil CRICS535 zu vervollständigen
- FR Groupe extérieur monocommande mural de douche/baignoire, plaque en métal, réglage mécanique, inverseur automatique 2 sorties. À compléter avec le corps d'encastrement CRICS535
- EN Single-control wall-mount external set for shower/bathtub, metal plate, with manual mixing, diverter with 3 outlets, anti-scale mini showerhead, FIXED SUPPORT and long-life hose \*\*\*\*. For completion with recessed part CRICS100 (RH) / CRICS101 (LH)
- ES Kit exterior monomando para ducha/bañera, de pared, placa de metal, con mezcla mecánica, inversor automático de 2 salidas. A completar con cuerpo empotrado CRICS535

#### CRIQS689

51 cromo 13 nero opaco 34P oro rosa spazzolato PVD 46P oro rosa lucido PVD

72 cromo nero lucido 75 cromo nero spazzolato 77 metallic spazzolato

### CRIQS689



CRICS535 p. 659

CRICR15916P00 CRIPR15268Q\_ \_

### CRIQS100



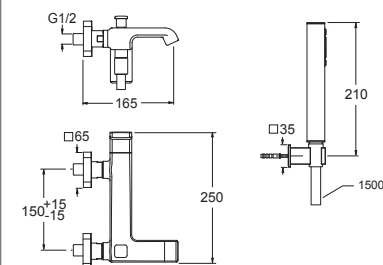
- IT Miscelatore monocomando vasca esterno a parete, con miscelazione meccanica, deviatore automatico a 2 uscite, bocca con punto d'erogazione 165 mm, doccetta anticalcare, supporto fisso e flessibile long life \*\*
- DE Externer Einhebelmischer für Wanne mit Wandinstallation, mechanischer Mischung, automatischem Umleiter für 2 Verbraucher, Ablauföffnung (Ausgabepunkt 165 mm), flexibler Antikalk-Duschbrause, feste Halterung und long life Flex\*\*\*\*
- FR Mitigeur monocommande mural de baignoire, réglage mécanique, inverseur automatique 2 sorties, bec déverseur (bec 165 mm), douchette anticalcaire, support fixe et flexible long life \*\*\*\*
- EN Single-control wall-mount external mixer for bathtub, with manual mixing, automatic diverter with 2 outlets. Spout, delivery point 165 mm, anti-scale mini showerhead, fixed support and long-life hose \*\*\*\*
- ES Mezclador monomando para bañera, exterior de pared, con mezcla mecánica, inversor automático de 2 salidas, caño de llenado (punto de suministro 165 mm), ducha de mano antical, soporte fijo y flexo Long Life\*\*
- RU Настенный однорычажный смеситель для ванны, с механической системой смешивания, автоматическим переключателем на 2 выхода, изливом (Высота излива 165 мм), ручной лейкой с защитой от накипи, фиксированным держателем и шлангом long life (с увеличенным сроком службы) \*\*\*\*

#### CRIQS100

51 cromo 13 nero opaco 34P oro rosa spazzolato PVD 46P oro rosa lucido PVD

72 cromo nero lucido 75 cromo nero spazzolato 77 metallic spazzolato

### CRIQS100



CRICR15916P00

### CRIQS107



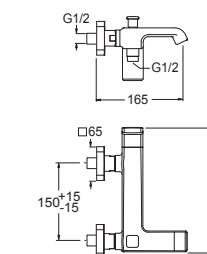
- IT Miscelatore monocomando vasca esterno a parete, con miscelazione meccanica, deviatore automatico a 2 uscite, bocca con punto d'erogazione 165 mm
- DE Externer Einhebelmischer für Wanne mit Wandinstallation, mechanischer Mischung, automatischem Umleiter für 2 Verbraucher und Ablauföffnung (Ausgabepunkt 165 mm)
- FR Mitigeur mural de baignoire monocommande, réglage mécanique, inverseur automatique 2 sorties, bec déverseur (bec 165 mm)
- EN Single-control wall-mount external mixer for bathtub, with manual mixing, automatic diverter with 2 outlets. Spout, delivery point 165 mm
- ES Mezclador monomando para bañera, exterior de pared, con mezcla mecánica, inversor automático de 2 salidas, caño de llenado (punto de suministro 165 mm)
- RU Настенный однорычажный смеситель для ванны, с механической системой смешивания и автоматическим переключателем на 2 выхода и изливом (Высота излива 165 мм)

#### CRIQS107

51 cromo 13 nero opaco 34P oro rosa spazzolato PVD 46P oro rosa lucido PVD

72 cromo nero lucido 75 cromo nero spazzolato 77 metallic spazzolato

### CRIQS107



CRICR15916P00

### CRIQS189



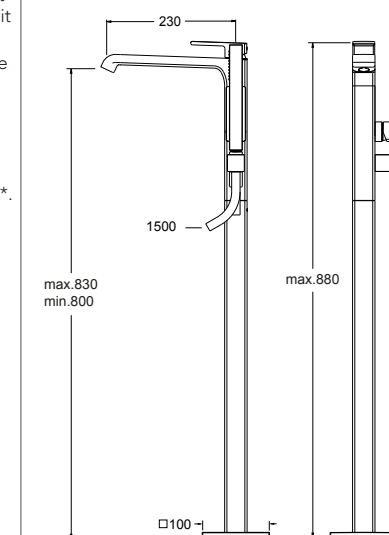
- IT Set esterno monocomando vasca a pavimento, con miscelazione meccanica, bocca d'erogazione, doccetta anticalcare a miscelazione meccanica indipendente, supporto fisso e flessibile long life \*\*\*\*. Da completarsi con parte incasso CRICS290
- DE Set Einhebelmischer für Wanne mit Bodeninstallation, mechanischer Mischung, Ablauföffnung, Antikalk-Handbrause mit unabhängiger mechanischer Mischung und Long Life Flex\*\*\*\*. Mit Einbauteil CRICS290 zu vervollständigen.
- FR Groupe extérieur monocommande de baignoire sur pied, réglage mécanique, bec déverseur, douchette anticalcaire à réglage mécanique indépendant, support fixe et flexible long life \*\*\*\*. compléter avec le corps d'encastrement CRICS290
- EN Single-control floor-standing external set for bathtub, with manual mixing, delivery spout, anti-scale mini showerhead with independent manual mixing, fixed support and long-life hose \*\*\*\*. For completion with recessed part CRICS290
- ES Kit exterior monomando para bañera, de suelo, con mezcla mecánica, caño de llenado, ducha de mano antical de mezcla mecánica independiente, soporte fijo y flexo Long Life\*\*\*\*. completar con cuerpo empotrado CRICS290
- RU Напольный однорычажный смеситель для ванны, с механической системой смешивания, изливом, ручной лейкой с защитой от накипи с отдельной механической системой смешивания, фиксированным держателем и шлангом long life (с увеличенным сроком службы) \*\*\*\*. Подлежит доукомплектованию встраиваемым элементом CRICS290

#### CRIQS189

51 cromo 13 nero opaco 34P oro rosa spazzolato PVD 46P oro rosa lucido PVD

72 cromo nero lucido 75 cromo nero spazzolato 77 metallic spazzolato

### CRIQS189



CRICS290 p. 659

CRICR20568Q00 - CRICR16610Q00

## CRIQS102

IT con deviatore a 2 uscite  
DE mit 2 wenge umsteller  
FR avec inverseur 2 sorties  
EN with 2 outlet diverter  
ES con desviador 2 salidas  
RU с переключателем на 3 выхода



IT Set esterno monocomando doccia/vasca a parete, piastra in metallo, con miscelazione meccanica e deviatore, bocca con punto d'erogazione 180 mm, doccetta anticalcare supporto fisso, presa d'acqua e flessibile long life \*\*\*\*. Da completarsi con parte incasso CRICS100 (dx) / CRICS101 (sx)

DE Externes Set Einhebelmischer für Dusche/Wanne mit Wandinstallation, Metallplatte, mechanischer Mischung, Ablauföffnung (Ausgabepunkt 180 mm), mit Antikalk-Handbrause, fester Halterung, Wasserabgriff und Long Life Flex\*\*\*\* Mit Einbauteil CRICS100 (re) / CRICS101 (li) zu vervollständigen

FR Groupe extérieur monocommande mural douche/baignoire, plaque en métal, réglage mécanique, bec déverseur (bec 180 mm), douchette anticalcaire, support fixe, arrivée d'eau et flexibl long life \*\*\*\*. À compléter avec le corps d'encastrement CRICS100 (dt) / CRICS101 (gche)

EN Single-control wall-mount external set for shower/bathtub, metal plate, with manual mixing. Spout, delivery point 180 mm, anti-scale mini showerhead, fixed support, water outlet and long-life hose \*\*\*\*. For completion with recessed part CRICS100 (RH) / CRICS101 (LH)

ES Kit exterior monomando para ducha/bañera, de pared, placa de metal, con mezcla mecánica, caño de llenado (punto de suministro 180 mm), ducha de mano antical, soporte fijo, toma de agua y flexo Long Life\*\*\*\*. A completar con cuerpo empotrado CRICS100 (dcho.) / CRICS101 (izq.)

RU Комплект внешней арматуры для однорычажного настенного смесителя для ванны с крепежной пластиной из нержавеющей стали, с механической системой смешивания и автоматическим, изливом (Высота излива 180 мм), фиксированным держателем, фитингом для подсоединения к водопроводу, ручной лейкой с защитой от накипи и шлангом long life (с увеличенным сроком службы) \*\*\*\*. Подлежит доукомплектованию встраиваемым элементом CRICS100 (правым) / CRICS101 (левым)

### CRIQS102

51 cromo 13 nero opaco 34P oro rosa spazzolato PVD 46P oro rosa lucido PVD

72 cromo nero lucido 75 cromo nero spazzolato 77 metallic spazzolato

### CRIQS103

51 cromo 13 nero opaco 34P oro rosa spazzolato PVD 46P oro rosa lucido PVD

72 cromo nero lucido 75 cromo nero spazzolato 77 metallic spazzolato

## CRIQS103

IT con deviatore a 3 uscite  
DE mit 3 wenge umsteller  
FR avec inverseur 3 sorties  
EN with 3 outlet diverter  
ES con desviador 3 salidas  
RU с переключателем на 3 выхода

## CRIQS129

IT con deviatore a 3 uscite  
DE mit 3 wenge umsteller  
FR avec inverseur 3 sorties  
EN with 3 outlet diverter  
ES con desviador 3 salidas  
RU с переключателем на 3 выхода



IT Miscelatore monocomando bordo vasca da piano ispezionabile, piastra in metallo, con miscelazione meccanica, deviatore automatico a 2 uscite, completo di parte incasso

DE Inspektionierbarer Wannenrand-Mischer für Platte, Metallplatte, mit mechanischer Mischung, automatischem Umleiter für 2 Verbraucher, einschließlich Einbauteil

FR Mitigeur monocommande bord baignoire sur plage accessible pour l'inspection, plaque en métal, réglage mécanique, inverseur automatique 2 sorties, avec corps d'encastrement

EN Inspectable single-control countertop mixer for bathtub edge, metal plate, with manual mixing, automatic diverter with 2 outlets, complete with recessed part

ES Mezclador monomando para borde bañera, de repisa, inspeccionable, placa de metal, con mezcla mecánica, inversor automático de 2 salidas, dotado de cuerpo empotrado

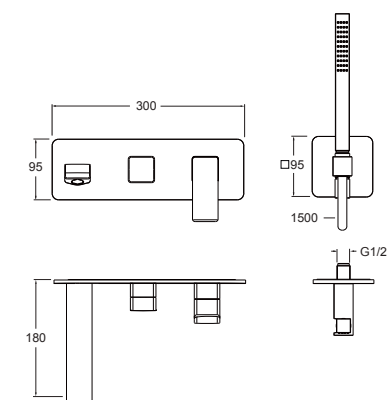
RU Однорычажный осматриваемый смеситель для ванны, для установки на бортик, с металлической крепежной пластиной, с механической системой смешивания и автоматическим переключателем на 2 выхода, укомплектован встраиваемым элементом

### CRIQS129

51 cromo 13 nero opaco 34P oro rosa spazzolato PVD 46P oro rosa lucido PVD

72 cromo nero lucido 75 cromo nero spazzolato 77 metallic spazzolato

### CRIQS102 / CRIQS103



CRICS100 p. 658

CRICS101 p. 658

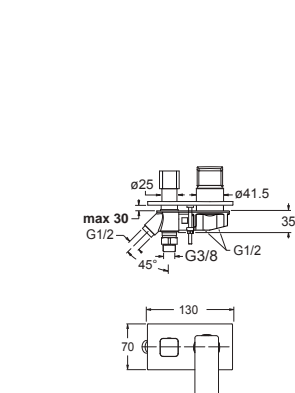


CRICR15916P00 - CRICR21796Q00



CRICR15916P00 - CRICR14410Q00

### CRIQS129



CRICR15916P00

## CRIQS181



IT Miscelatore monocomando bordo vasca 4 fori da piano ispezionabile, piastra in metallo, con miscelazione meccanica, deviatore automatico a 2 uscite, bocca d'erogazione, erogazione effetto "cascata", doccetta anticalcare estraibile e FOLLOW ME\*\*\*\*, completo di parte incasso

DE Inspizierbarer 4-Loch Wannenrand-Einhebelmischer für Platte, Metallplatte, mit mechanischer Mischung, automatischer Umleiter für 2 Verbraucher, Ablauföffnung, ablauf mit „Wasserfall“-Effekt, herausziehbarer Antikalkbrause und FOLLOW ME\*\*\*\*, einschließlich Einbauteil

FR Mitigeur monocommande bord baignoire 4 trous sur plage accessible pour l'inspection, plaque en métal, réglage mécanique, inverseur automatique 2 sorties, bec déverseur, jet effet « cascade », douchette anticalcaire extractible et FOLLOW ME\*\*\*\*, avec corps d'encastrement

EN Inspectable single-control countertop mixer for 4-hole bathtub edge, metal plate, with manual mixing, diverter with 2 outlets, automatic delivery spout, "waterfall" effect delivery, detachable anti-scale mini showerhead and FOLLOW ME \*\*\*\*\*, complete with recessed part

ES Mezclador monomando para borde bañera, 4 orificios, de episa, inspeccionable, placa de metal, con mezcla mecánica, inversor automático de 2 salidas, caño de llenado, salida en cascada, ducha de mano antical extraible y FOLLOW ME\*\*\*\*, dotado de cuerpo empotrado

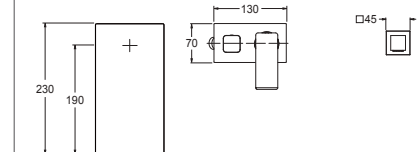
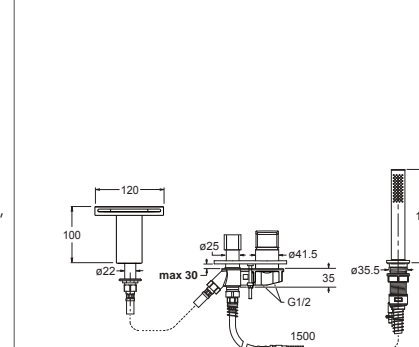
RU Однорычажный осматриваемый смеситель для ванны, с 4 соединительными отверстиям, для установки на бортик, с механической системой смешивания, автоматическим переключателем на 2 выхода, изливом, Излив с эффектом водопада, съемной ручной лейкой с защитой от накипи и FOLLOW ME\*\*\*\*, укомплектован встраиваемым элементом

### CRIQS181

51 cromo 13 nero opaco 34P oro rosa spazzolato PVD 46P oro rosa lucido PVD

72 cromo nero lucido 75 cromo nero spazzolato 77 metallic spazzolato

### CRIQS181



CRICR15916P00



Per completare la formulazione della vostra offerta, vi invitiamo a consultare i capitoli:  
- Completamenti per Doccia/Vasca/Lavabo pag. 601  
- Soffioni & Bracci Doccia pag. 569  
- Accessori Contemporary Collection pag. 285



Um die Ihr Angebot zusammenzustellen, bitten wie Sie die einzelnen Kapitel zu beachten:  
- Vervollständigungen für Dusche/Bad/Waschtisch Seite 601  
- Kopfbrausen & Duscharme Seite 569  
- Vervollständigungen Contemporary Collection Seite 285



Pour compléter la formulation de votre devis, nous vous invitons à consulter les chapitres :  
- Compléments pour Douche/Baignoire/Lavabo page 601  
- Douches de tête & Bras de douche page 569  
- Accessoires Contemporary Collection page 285

To complete the drafting of your offer, please see the following chapters:  
- Completions for Shower/Bath/Washbasin page 601  
- Showerheads & Shower Arms page 569  
- Accessories Contemporary Collection page 285

Para completar la elaboración de su oferta, le invitamos a consultar los siguientes capítulos:  
- Complementos para ducha/bañera/lavabo pág. 601  
- Rociadores & Brazos de ducha pág. 569  
- Accesorios Contemporary Collection pág. 285

Для окончательного формулирования вашего предложения приглашаем вас ознакомиться с содержанием следующих глав:  
- Комплектация для душа/ванны/раковины - стр. 601  
- Душевые лейки и держатели - стр. 569  
- Принадлежности для коллекции Contemporary - стр. 285







## Finishings \_Contemporary Lines

						
	<b>13</b> Nero opaco Black matt RAL 9005	<b>24</b> Bianco opaco White matt RAL 9016	<b>34P</b> Oro rosa spazzolato PVD Brushed rose gold PVD	<b>46P</b> Oro rosa lucido PVD Polished rose gold PVD	<b>51</b> Cromo Chrome	<b>52</b> Oro giallo Yellow gold
BOLLICINE					●	
CROSS ROAD	●		●	●	●	●
DELTA	●				●	
DIARIO					●	
EAST SIDE	●		●	●	●	
EXCLUSIVE	●		●	●	●	●
FOIL	●		●	●	●	
FRACTAL	●		●	●	●	
*ITALY			●	●	●	●
KING					●	
OMEGA	●				●	
PIC	●				●	
PROFILO	●	●	●	●	●	
QUADRI	●				●	
QUADRI S	●		●	●	●	
QUEEN					●	
TABULA	●	●	●	●	●	
TRICOLORE VERDE	●	●	●	●	●	●
UNIC					●	
ACCESSORIES	●	●	●	●	●	●

### \* ITALY

La serie ITALY, oltre alla scelta total look nelle finiture proposte, offre la possibilità di abbinare al corpo del rubinetto in finitura le manopole in marmo o pietra.

The ITALY range , in addition to the suggested total look finishes, offers several possibilities to combine handles in marble or stone to the body in the various finishes.


						
	<b>72</b> Cromo nero lucido Polished black chrome	<b>75</b> Cromo nero spazzolato Brushed black chrome	<b>77</b> Metallic spazzolato Brushed metallic	<b>92</b> Ottone antico spazzolato Brushed old brass	<b>56P</b> Gold brass lucido PVD PVD polished gold brass	<b>96P</b> Gold brass spazzolato PVD PVD brushed gold brass
		●	●			
		●	●		●	●
	●	●	●	●		
	●	●	●		●	●
	●	●	●			
	●	●	●			
	●	●	●			
	●	●	●	●		
	●	●	●	●		●
	●	●	●	●	●	●



**QZ**  
Quarzite  
Velvet  
Quartzite  
Velvet




**CR**  
Crema  
Nuova Velvet  
Crema  
Nuova Velvet



**GF**  
Grafite lucida  
Polished  
Graphite



**CC**  
Calacatta  
lucido  
Polished  
Calacatta



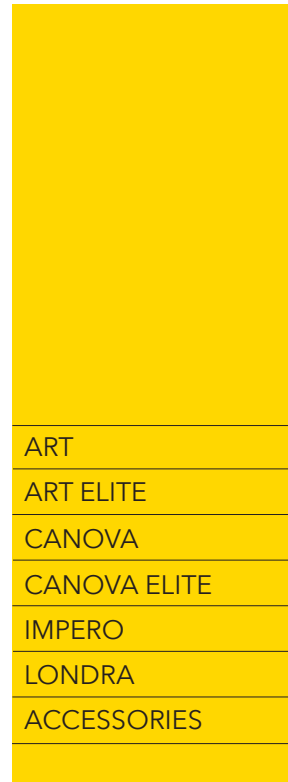
**MQ**  
Marquinia  
lucido  
Polished  
Marquinia



**VG**  
Guatemala  
lucido  
Polished  
Guatemala



# Finishings \_Classic Lines



**13**  
Nero opaco  
Black matt  
RAL 9005



**24**  
Bianco opaco  
White matt  
RAL 9016



**34P**  
Oro rosa  
spazzolato PVD  
Brushed  
rose gold PVD



**51**  
Cromo  
Chrome



**52**  
Oro giallo  
Yellow gold



**75**  
Cromo nero  
spazzolato  
Brushed  
black chrome



**77**  
Metallic  
spazzolato  
Brushed  
metallic



**92**  
Ottone  
antico  
spazzolato  
Brushed old  
brass

ART			●
ART ELITE			
CANOVA			●
CANOVA ELITE			
IMPERO	●	●	●
LONDRA			
ACCESSORIES	●	●	●

●			●	●
●				●
●	●		●	●
●	●			●
●	●	●		●
●				●
●	●	●	●	●