









































<p>ZMM710</p>  <p>Monocomando lavabo Single lever basin mixer Monomando lavabo Mitigeur lavabo monotrou</p>	<p>ZMM711</p>  <p>Monocomando lavabo, bocca prolungata Single lever basin mixer, extended spout Monomando lavabo, caño prolongado Mitigeur lavabo monotrou, bec plus long</p>	<p>ZMM712</p>  <p>Monocomando lavabo con bocca alta Single lever basin mixer with high spout Monomando lavabo con caño alto Mitigeur lavabo monotrou avec bec haut</p>	<p>ZMM679+R99499_R99815</p>  <p>Monocomando lavabo incasso 2 fori 2 hole built-in single lever basin mixer Monomando lavabo de empotrar 2 agujeros Mitigeur lavabo à encastrer</p>
<p>ZMM678+R99499_R99815</p>  <p>Monocomando lavabo incasso 2 fori 2 hole built-in single lever basin mixer Monomando lavabo de empotrar 2 agujeros Mitigeur lavabo à encastrer</p>	<p>ZMM387</p>  <p>Monocomando bidet Single lever bidet mixer Monomando bidé Mitigeur bidet monotrou</p>	<p>ZMM521</p>  <p>Monocomando esterno vasca-doccia Exposed single lever bath-shower mixer Monomando exterior baño-ducha Mitigeur bain-douche mural</p>	<p>7MM507</p>  <p>Monocomando bordo vasca 4 fori 4 hole bath tub single lever mixer Monomando borde-bañera 4 agujeros Mitigeur bain-douche 4 trous</p>
<p>ZMM748+R99676</p>  <p>Monocomando vasca free standing Free standing single lever bath mixer Monomando baño free standing Mitigeur free standing baignoire</p>	<p>ZMM127+R99684</p>  <p>Monocomando incasso vasca-doccia Built-in single lever bath-shower mixer Monomando baño-ducha de empotrar Mitigeur bain-douche à encastrer</p>	<p>ZMM096+R97800</p>  <p>Zetastem monocomando vasca-doccia Zetastem bath-shower mixer Zetastem monomando baño-ducha Zetastem mitigeur bain-douche</p>	<p>ZMM076</p>  <p>Monocomando esterno doccia Exposed single lever shower mixer Monomando exterior ducha Mitigeur douche mural</p>
<p>ZMM122+R99499</p>  <p>Monocomando incasso doccia Built-in single lever shower mixer Monomando ducha de empotrar Mitigeur douche à encastrer</p>	<p>ZMM090+R97800</p>  <p>Zetastem monocomando doccia Zetastem shower mixer Zetastem monomando ducha Zetastem mitigeur douche</p>	<p>ZMM5503_ ZMM5504</p>  <p>Batteria lavabo 3 fori 3 hole basin mixer Bateria lavabo Mélangeur lavabo 3 trous</p>	<p>ZMM5506_ ZMM5507</p>  <p>Batteria lavabo 3 fori, bocca alta 3 hole basin mixer, high spout Bateria lavabo, caño alto Mélangeur lavabo 3 trous, bec haut</p>

MEDAMEDA

<p>ZMM5765+R99504_R99500</p>  <p>Batteria lavabo incasso 3 fori 3 hole built-in basin mixer Bateria lavabo de empotrar Mélangeur lavabo 3 trous à encastrer</p>	<p>ZMM5766+R99504_R99500</p>  <p>Batteria lavabo incasso 3 fori 3 hole built-in basin mixer Bateria lavabo de empotrar Mélangeur lavabo 3 trous à encastrer</p>	<p>ZMM5510</p>  <p>Batteria bordo vasca 5 fori 5 hole bath-mixer Bateria borde-bañera 5 agujeros Mélangeur bain-douche 5 trous</p>	<p>ZMM5695+R99508</p>  <p>Gruppo incasso vasca-doccia 3 hole built-in bath-shower mixer Bateria baño-ducha de empotrar Mélangeur bain-douche à encastrer</p>
<p>ZMM5729+R99779</p>  <p>Rubinetto incasso da 1/2" 1/2" wall valve Llave de paso 1/2" Robinet à encastrer de 1/2"</p>	<p>ZMM659+R97820</p>  <p>Termostatico incasso con rubinetto d'arresto Built-in thermostatic mixer with stop valve Termostático de empotrar con llave de paso Thermostatique à encastrer avec robinet d'arrêt</p>	<p>ZMM660+R97821</p>  <p>Termostatico incasso con 2 rubinetti d'arresto Built-in thermostatic mixer with 2 stop valves Termostático de empotrar con 2 llaves de paso Thermostatique à encastrer avec 2 robinets d'arrêt</p>	<p>ZMM661+R97822</p>  <p>Termostatico incasso con 3 rubinetti d'arresto Built-in thermostatic mixer with 3 stop valves Termostático de empotrar con 3 llaves de paso Thermostatique à encastrer avec 3 robinets d'arrêt</p>
<p>ZMM662+R97823</p>  <p>Termostatico incasso con 4 rubinetti d'arresto Built-in thermostatic mixer with 4 stop valves Termostático de empotrar con 4 llaves de paso Thermostatique à encastrer avec 4 robinets d'arrêt</p>	<p>ZMM646+R97810_R97815</p>  <p>Termostatico incasso e deviatore a 2/3 vie Built-in thermostatic and 2/3 way diverter Termostático de empotrar e inversor de 2/3 vias Thermostatique à encastrer et inverseur 2/3 voies</p>	<p>Z94610+R978350_R97835</p>  <p>Deviatore a 2 o 3 vie 2 or 3 way diverter Inversor de 2 o 3 vias Inverseur 2 ou 3 voies</p>	<p>ZTM5659+R97820</p>  <p>Termostatico incasso con rubinetto d'arresto Built-in thermostatic mixer with stop valve Termostático de empotrar con llave de paso Thermostatique à encastrer avec robinet d'arrêt</p>
<p>ZTM5660+R97821</p>  <p>Termostatico incasso con 2 rubinetti d'arresto Built-in thermostatic mixer with 2 stop valves Termostático de empotrar con 2 llaves de paso Thermostatique à encastrer avec 2 robinets d'arrêt</p>	<p>ZTM5661+R97822</p>  <p>Termostatico incasso con 3 rubinetti d'arresto Built-in thermostatic mixer with 3 stop valves Termostático de empotrar con 3 llaves de paso Thermostatique à encastrer avec 3 robinets d'arrêt</p>	<p>ZTM5662+R97823</p>  <p>Termostatico incasso con 4 rubinetti d'arresto Built-in thermostatic mixer with 4 stop valves Termostático de empotrar con 4 llaves de paso Thermostatique à encastrer avec 4 robinets d'arrêt</p>	<p>ZTM5646+R97810_R97815</p>  <p>Termostatico incasso e deviatore a 2/3 vie Built-in thermostatic and 2/3 way diverter Termostático de empotrar e inversor de 2/3 vias Thermostatique à encastrer et inverseur de 2/3 voies</p>

<p>Z94613+R97830_R97835</p>  <p>Deviatore a 2 o 3 vie 2 or 3 way diverter Inverseur de 2 o 3 vías Inverseur 2 ou 3 voies</p>	<p>Z92240_Z92241</p>  <p>Bocca di erogazione Wall spout Caño Bec</p>	<p>Z95181</p>  <p>Completo asta murale, doccetta Z94731 Complete slide rail, handshower Z94731 Conjunto barra mural, ducha Z94731 Barre de douche complete, douchette Z94731</p>	<p>Z95205</p>  <p>Completo asta murale, doccetta Z94740 Complete slide rail, handshower Z94740 Conjunto barra mural, ducha Z94740 Barre de douche complete, douchette Z94740</p>
<p>Z94177</p>  <p>Doccetta in ottone a getto fisso Brass handshower simple jet Ducha en latón, 1 chorro Douchette en laiton, 1 jet simple</p>	<p>Z94727</p>  <p>Doccetta in ABS a getto fisso ABS handshower simple jet Ducha en ABS, 1 chorro Douchette en ABS, 1 jet simple</p>	<p>Z94731</p>  <p>Doccetta in ABS a 3 getti ABS handshower 3 jets Ducha en ABS, 3 chorros Douchette en ABS, 3 jets</p>	<p>Z94740</p>  <p>Doccetta in ABS a 3 getti ABS handshower 3 jets Ducha en ABS, 3 chorros Douchette en ABS, 3 jets</p>
<p>Z93027</p>  <p>Braccio doccia a parete Wall mounted shower arm Brazo ducha mural Bras de douche mural</p>	<p>Z93026_Z93024</p>  <p>Braccio doccia a soffitto Ceiling mounted shower arm Brazo ducha de techo Bras de douche à plafond</p>	<p>Z94182</p>  <p>Soffione in ABS ø 200 ABS shower head ø 200 Rociador de ABS ø 200 Pomme de douche en ABS ø 200</p>	<p>Z94265</p>  <p>Soffione in ottone ø 200 Brass shower head ø 200 Rociador en latón ø 200 Pomme de douche en laiton ø 200</p>
<p>Z94266</p>  <p>Soffione in ottone ø 300 Brass shower head ø 300 Rociador en latón ø 300 Pomme de douche en laiton ø 300</p>	<p>Z94267</p>  <p>Soffione in ottone ø 400 Brass shower head ø 400 Rociador en latón ø 400 Pomme de douche en laiton ø 400</p>	<p>Z92896</p>  <p>Soffione laterale a getto fisso Lateral shower head, simple jet Rociador lateral, chorro fijo Douchette laterale, 1 jet simple</p>	<p>Z93792</p>  <p>Appendidoccia Handshower support Soporte ducha Support de douche</p>

MEDAMEDA

<p>Z93933</p>  <p>Appendidoccia duplex Wall-mounted shower support Supporte ducha Coude à encastrer pour douchette</p>	<p>Z93924</p>  <p>Preso acqua Wall elbow Racor mural Coude à encastrer</p>	<p>ZMM417 + R99815</p>  <p>Idroscopino WC/bidet con miscelatore monocomando WC/bidet hydrobrush with built-in single lever mixer Hydrobrush WC/bide con monomando de empotrar Robinet WC/bidet avec mitigeur lavabo à encastrer</p>	<p>Z93994</p>  <p>Idroscopino WC/bidet con rubinetto WC/bidet hydrobrush with tap Hydrobrush WC/bide con grifo Robinet WC/bidet complete de robinet</p>
<p>Z95340</p>  <p>Placca per cassetta di scarico Toilet flush plate Placa para cisterna Plaque de commande</p>	<p>ZAD910</p>  <p>Porta sapone a muro in ceramica bianca opaca Wall soap dish in white matt ceramic Jabonera de pared en cerámica blanca mate Porte savon mural en céramique blanc mat</p>	<p>ZAD913</p>  <p>Porta bicchiere a muro in ceramica bianca opaca Wall tumbler holder in white matt ceramic Portavasos de pared en cerámica blanca mate Porte verre mural en céramique blanc mat</p>	<p>ZAD915</p>  <p>Dispenser a muro in ceramica bianca opaca Wall mounted soap dispenser in white matt ceramic Dispensador de pared en cerámica blanca mate Distributeur de savon mural en céramique blanc mat</p>
<p>ZAD920</p>  <p>Porta salviette cm 30 Towel holder cm 30 Toallero cm 30 Porte serviette cm 30</p>	<p>ZAD921</p>  <p>Porta salviette cm 45 Towel holder cm 45 Toallero cm 45 Porte serviette cm 45</p>	<p>ZAD922</p>  <p>Porta salviette cm 60 Towel holder cm 60 Toallero cm 60 Porte serviette cm 60</p>	<p>ZAD950</p>  <p>Appendiabiti Hook Percha Patère</p>
<p>ZAD930</p>  <p>Porta rotolo Toilet paper holder Portarrollos Porte papier</p>	<p>ZAD932</p>  <p>Porta rotolo di scorta Toilet paper holder Portarrollos Porte papier réserve</p>	<p>ZAD555_ZAD556</p>  <p>Porta scopino free standing/a muro WC brush set, free standing/wall mounted Escobillero suelo/de pared Porte balai/mural</p>	